

СТРАТЕГІЯ РОЗВИТКУ
ДОНЕЦЬКОЇ ОБЛАСТІ
НА ПЕРІОД ДО





З М І С Т

0 0 5

ВІД АВТОРІВ

0 0 6

ВСТУП

0 0 9

1 — ДОНЕЧЧИНА СЬОГОДНІ

0 4 5

2 — СТРАТЕГІЧНЕ БАЧЕННЯ ДОНЕЧЧИНИ

0 4 7

ДЕРЕВО СТРАТЕГІЧНИХ, ОПЕРАЦІЙНИХ ЦІЛЕЙ ТА ЗАВДАНЬ
ДО 2027 РОКУ

0 6 7

ВІДПОВІДНІСТЬ ПОЛОЖЕНЬ СТРАТЕГІЇ ЦІЛЯМ СТАЛОГО
РОЗВИТКУ УКРАЇНИ НА ПЕРІОД ДО 2030 РОКУ

0 7 1

3 — МЕХАНІЗМ РЕАЛІЗАЦІЇ СТРАТЕГІЇ

0 7 7

КАТАЛОГ ТЕХНІЧНИХ ЗАВДАНЬ НА ПРОЄКТИ
РЕГІОНАЛЬНОГО РОЗВИТКУ

1 0 9

ПЕРЕЛІК ІНДИКАТОРІВ (ПОКАЗНИКИ) ОЦІНЮВАННЯ
РЕЗУЛЬТАТИВНОСТІ



ШАНОВНІ ЖИТЕЛІ ДОНЕЧЧИНИ!

Перед вами документ, який визначає стратегічні пріоритети розвитку Донецької області на найближчі 7 років.

Ця стратегія – не просто перелік ключових цілей та завдань діяльності. Це – система цінностей, яких буде дотримуватися регіональна та місцева влада під час прийняття управлінських рішень.

У центрі цієї системи є людина з її потребами та прагненням до заможного, комфортного, безпечного життя. І особливий акцент ми робимо на збереженні, розвитку та поверненні людського потенціалу нашої області.

Для цього нам потрібна структурна перебудова економіки на інноваційних

та підприємницьких засадах, подальше оновлення інфраструктури, підвищення якості життя, вирішення екологічних та безпекових питань.

Ми пройшли тривалий, нелегкий але надзвичайно важливий та консолідуючий суспільство процес оцінки можливостей, пріоритезації проблем, визначення напрямків руху та обговорення їх з широкими колами усіх зацікавлених сторін.

Попереду – не менш складна робота, пов'язана із втіленням цих задумів. І ми докладемо максимальних зусиль для того, щоб зробити її всеосяжною, прозорою та зрозумілою для кожного з вас.

КОМАНДА РОЗРОБНИКІВ

Донецької обласної державної адміністрації, обласної військово-цивільної адміністрації

ВСТУП

Стратегію розвитку Донецької області на період до 2027 року (далі – Стратегія) розроблено на виконання Закону України «Про засади державної регіональної політики», відповідно до Порядку розробки регіональних стратегій розвитку та планів заходів з їх реалізації, а також проведення моніторингу та оцінювання результативності реалізації зазначених регіональних стратегій і планів заходів, затвердженого постановою Кабінету Міністрів України від 15 листопада 2015 року № 932 (зі змінами).

Організаційні аспекти підготовки Стратегії визначено розпорядженням голови облдержадміністрації, керівника обласної військово-цивільної адміністрації від 24 січня 2019 року № 65/5-19 «Про розробку Стратегії розвитку Донецької області та плану заходів з її реалізації» (із змінами).

Стратегію сформовано на підставі пропозицій робочих груп, які працювали за стратегічними напрямками «Економічний розвиток і зайнятість населення», «Підвищення спроможності громад надавати якісні послуги населенню», «Людський розвиток» та «Розбудова безпечного суспільства» – всього понад 150 осіб, які представляють органи влади, місцевого самоврядування, наукові установи, бізнес, експертне середовище та громадськість.

Пріоритети Стратегії визначено з урахуванням думок та точки зору жителів

регіону. Для їх визначення проведено опитування щодо проблем та напрямків розвитку Донеччини, а також стратегічного бачення регіону на період, що перевищує термін дії Стратегії. Безпосередні обговорення проєкту Стратегії відбулися у містах Краматорськ, Покровськ, Маріуполь, а також у Лиманській територіальній громаді.


Стратегія враховує головні державні пріоритети регіонального розвитку на довгостроковий період, які визначені, зокрема:

- Указом Президента України від 30 вересня 2019 року № 722/2019 «Про Цілі сталого розвитку України на період до 2030 року» та Національною доповіддю «Цілі сталого розвитку: Україна»;
- галузевими стратегічними документами державного планування, серед яких Національна транспортна стратегія України на період до 2030 року, схвалена розпорядженням Кабінету Міністрів України від 30 травня 2018 року № 430-р; Енергетична стратегія України на період до 2035 року «Безпека, енергоефективність, конкурентоспроможність», схвалена розпорядженням Кабінету Міністрів України від 18 серпня 2017 року № 605-р; Стратегія розвитку сфери інноваційної діяльності на період до 2030 року, схвалена розпо-

рядженням Кабінету Міністрів України від 10 липня 2019 року № 526-р; Основні засади (стратегія) державної екологічної політики України на період до 2030 року, затверджені Законом України від 28 лютого 2019 року № 2697-VIII, тощо.

Головними принципами Стратегії визначено: (1) дотримання пріоритетності прав і свобод людини, (2) забезпечення інклюзивності та гендерної рівності в системі надання послуг населенню, (3) впровадження підходів сталого та збалансованого розвитку. Стратегію розроблено на засадах смарт-спеціалізації, що передбачає інноваційну спрямованість та вузьку спеціалізацію у пріоритетних сферах регіональної економіки. Стратегічні, операційні цілі та завдання, визначені у Стратегії, спрямовано на досягнення Цілей сталого розвитку України до 2030 року.

Стратегію розвитку Донецької області на період до 2027 року розроблено Донецькою обласною державною адміністрацією за організаційної та методологічної підтримки Програми ООН із відновлення та розбудови миру, яку реалізують чотири агентства ООН: Програма розвитку ООН (ПРООН), Структура ООН з питань гендерної рівності та розширення прав і можливостей жінок (ООН Жінки), Фонд ООН у галузі народонаселення (UNFPA) і Продовольча та сільськогосподарська організація ООН (ФАО):



Окрему подяку висловлюємо за активну участь у діяльності робочих груп:



Донецький центр розвитку місцевого самоврядування



Проект USAID «Економічна підтримка Східної України»



Донецька торгово-промислова палата



Інститут економіки промисловості НАН України



Інститут економіко-правових досліджень НАН України



Маріупольський державний університет



ДОНЕЧЧИНА СЬОГОДНІ

ГЕОГРАФІЯ ТА ПРИРОДНІ РЕСУРСИ

ДОНЕЦЬКА ОБЛАСТЬ

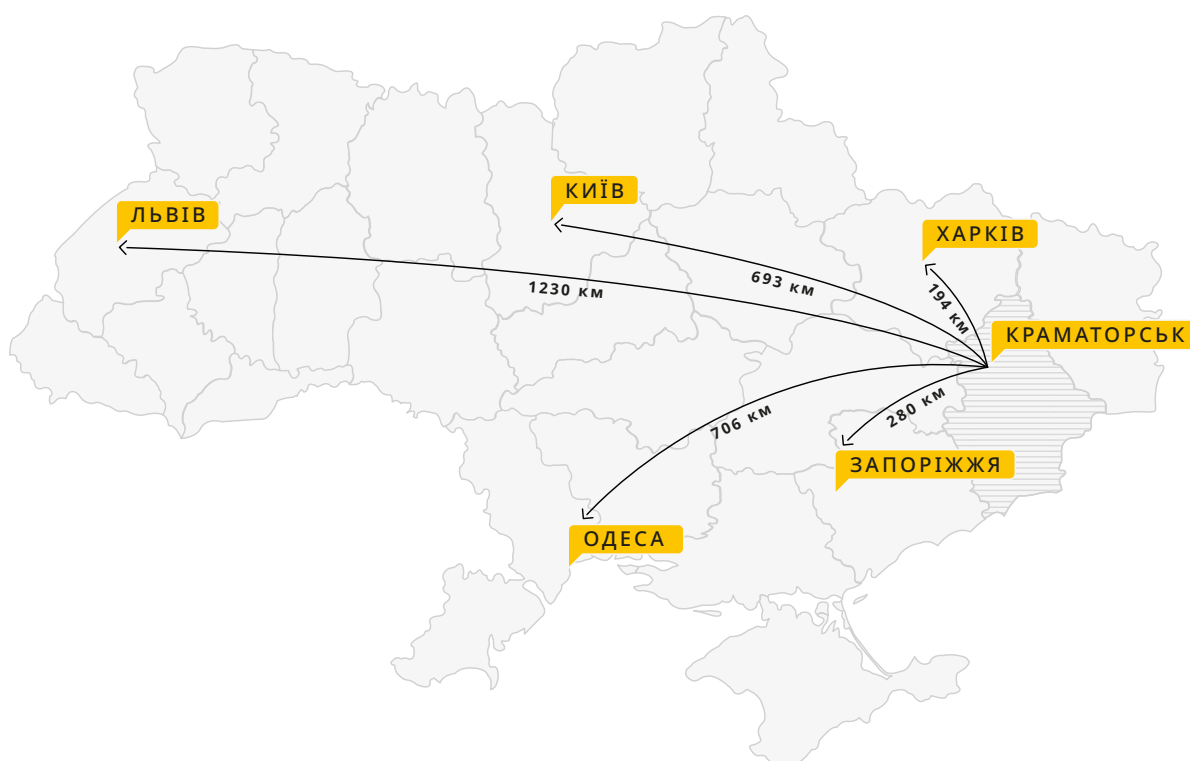
Розташована: у південно-східній частині України.

Межує з: Луганською, Харківською, Дніпропетровською та Запорізькою областями. На сході – з Російською Федерацією. На півдні область омивається водами Азовського моря.

Протяжність території: з півночі на південь – 240 км, із заходу на схід – 170 км.

Загальна площа регіону – 2651,7 тис. га або майже 4,4% площі України.

Рис. 1 — Донецька область на мапі України



Кількість адміністративно-територіальних одиниць Донецької області	
Адміністративно-територіальні одиниці	Кількість, од.
Райони	18
Міста обласного значення	28
Райони у містах	21
Міста районного значення	24
Селища міського типу	131

Відповідно до Перспективного плану (с. 11) формування територіальних громад Донецької області, який затверджений розпорядженням Кабінету Міністрів України від 08 вересня 2015 року (із змінами), в регіоні передбачається утворення 66 територіальних громад (з них 46 громад – на території, підконтрольній українській владі, 20 громад – на тимчасово окупованих територіях).

Станом на 01.01.2020 в області створено 13 територіальних громад, включаючи 6 міських, 2 селищні та 5 сільських громад.

Створеними територіальними громадами охоплено 18% території регіону, включно із тимчасово окупованою її частиною. У них проживають близько 236 тис. осіб.

Рис. 2 — Перспективний план формування територій громад в Донецькій області

ПРИРОДНО-РЕСУРСНИЙ ПОТЕНЦІАЛ

Рельєф: лісостепова фізико-географічна зона (на півночі – Донецький кряж, на півдні – Приазовська височина).

Мінерально-сировинна база: одна з найбільш багатогалузевих та розвинених в Україні; налічується 399 родовищ кам'яного вугілля, 37 родовищ метану, 235 родовищ неметалевих корисних копалин тощо.

Флора та фауна: зустрічається понад 25 тисяч видів тварин різноманітних систематичних груп (включно із 24 тисячами безхребетних видів) та 1930 видів судинних рослин.

Водні ресурси: 246 річок загальною довжиною 5410 км (1% від загальної кількості річок України); вихід до Азовського моря на півдні регіону.

Лісовий фонд: станом на 01.01.2019 становить 204,1 тис. га, з яких більше 70% мають штучне походження. Структуру лісів на 51% утворюють дубові насадження, на 25% – соснові насадження.

Природно-заповідний фонд: станом на 01.01.2019 створено та оголошено 148 заповідних об'єктів фактичною площею 97,3 тис. га; рівень заповідності – 3,67% території області.

НАСЕЛЕННЯ

На початок 2019 року на території Донецької області постійно проживали 4153,0 тис. осіб (9,9% від загальної чисельності населення України)¹.

Жителі населених пунктів, підконтрольних уряду України, становлять 46% населення регіону або 1909,4 тис. осіб².

З них³:

- 1,0 млн. осіб – жінки;
- 0,9 млн. осіб – чоловіки

Щільність населення – 157 осіб на 1 км² (в середньому по Україні – 69,3 особи на 1 км²).

У міських поселеннях проживає 90,7% населення (в середньому по Україні – 69,3%).

На території області, підконтрольній українській владі, 52% жителів проживає у шести містах обласного значення: Маріуполь (461,4 тис. осіб), Краматорськ (186,8 тис. осіб), Слов'янськ (114,2 тис. осіб), Бахмут (74,7 тис. осіб), Покровськ (74,2 тис. осіб) та Костянтинівка (70,8 тис. осіб).

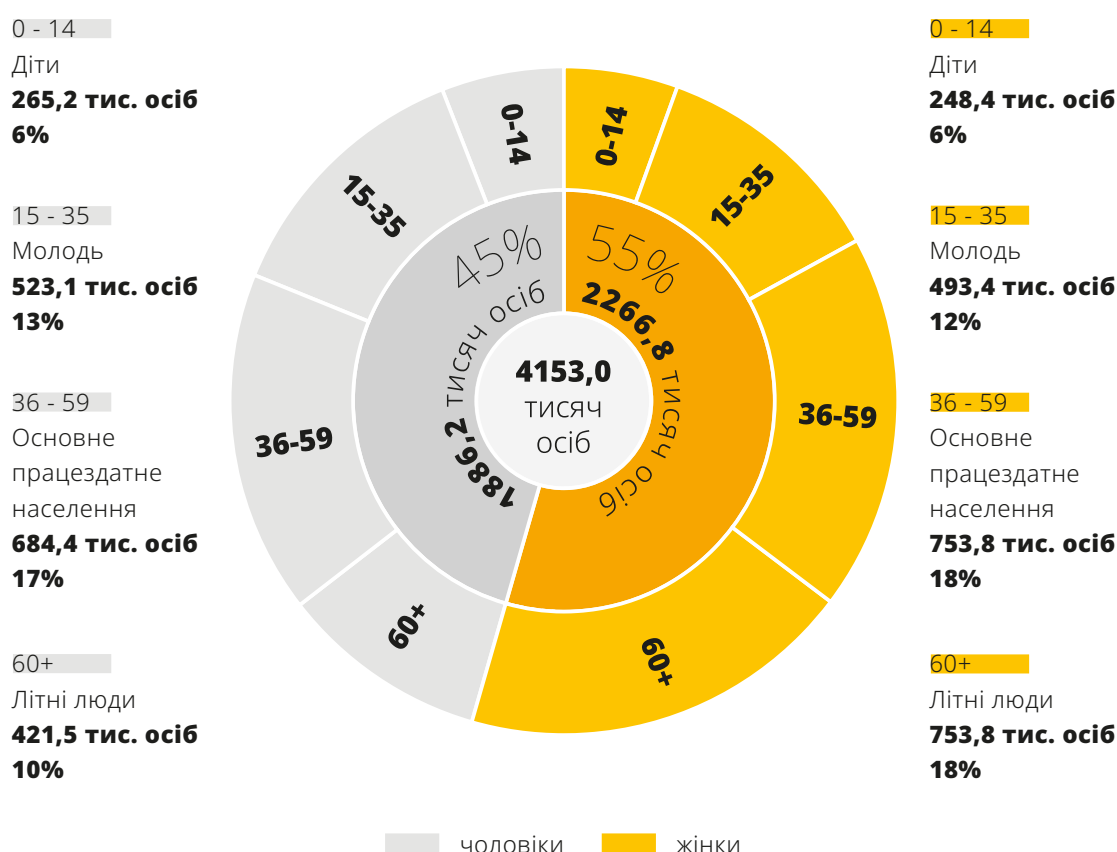
Найбільш населеним є Бахмутський район з чисельністю населення 106,3 тис. осіб.

¹ За даними Державної служби статистики України

² За оцінками Донецької обласної державної адміністрації

³ За проведеними оцінюваннями ООН Жінки

Рис. 3 — Статтєво-вікова структура постійного населення Донецької області станом на 01.01.2019



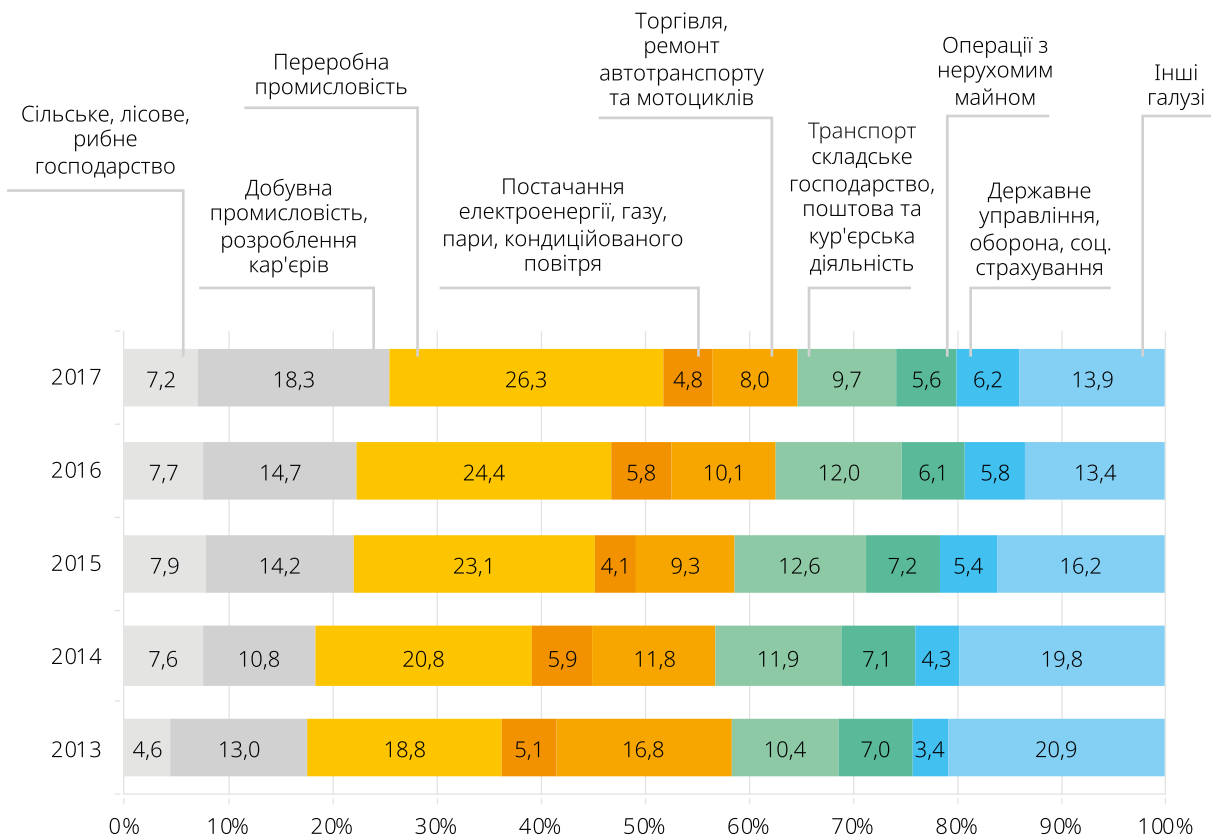
ЕКОНОМІКА

Економіка Донецької області характеризується високим рівнем індустріалізації: у 2017 році питома вага валової доданої вартості, створеної у промисловості, складала майже 39% валового регіонального продукту та близько 50% загальної валової доданої вартості області.

Протягом 2018 року у Донецькій області (без урахування частини тимчасово

окупованої території) функціонували 1,4 тис. промислових підприємств (або 3,1% від загальної кількості промислових підприємств України), включаючи 22 великих підприємства, на які припадає майже 85% реалізованої в області промислової продукції, 52% зайнятих у регіональній промисловості працівників, а також 63% витрат на оплату праці робітників у цій галузі.

Рис. 4 — Динаміка структури економіки Донецької області за обсягом валової доданої вартості, відсотків



МІСЦЕ ПРОМИСЛОВОСТІ В ЕКОНОМІЦІ ДОНЕЦЬКОЇ ОБЛАСТІ У 2018 РОЦІ

49%	—	зайнятого населення	—	175 тис. осіб
71%	—	реалізованої продукції	—	340,1 млрд грн
99%	—	експорту товарів	—	4,8 млрд дол. США
59%	—	надходжень податків і зборів	—	17,6 млрд грн

У структурі промислового комплексу переважає видобувна промисловість, металургія, виробництво коксу та енер-

гетичний сектор, на які у 2018 році припадало понад 87% реалізованої промислової продукції.

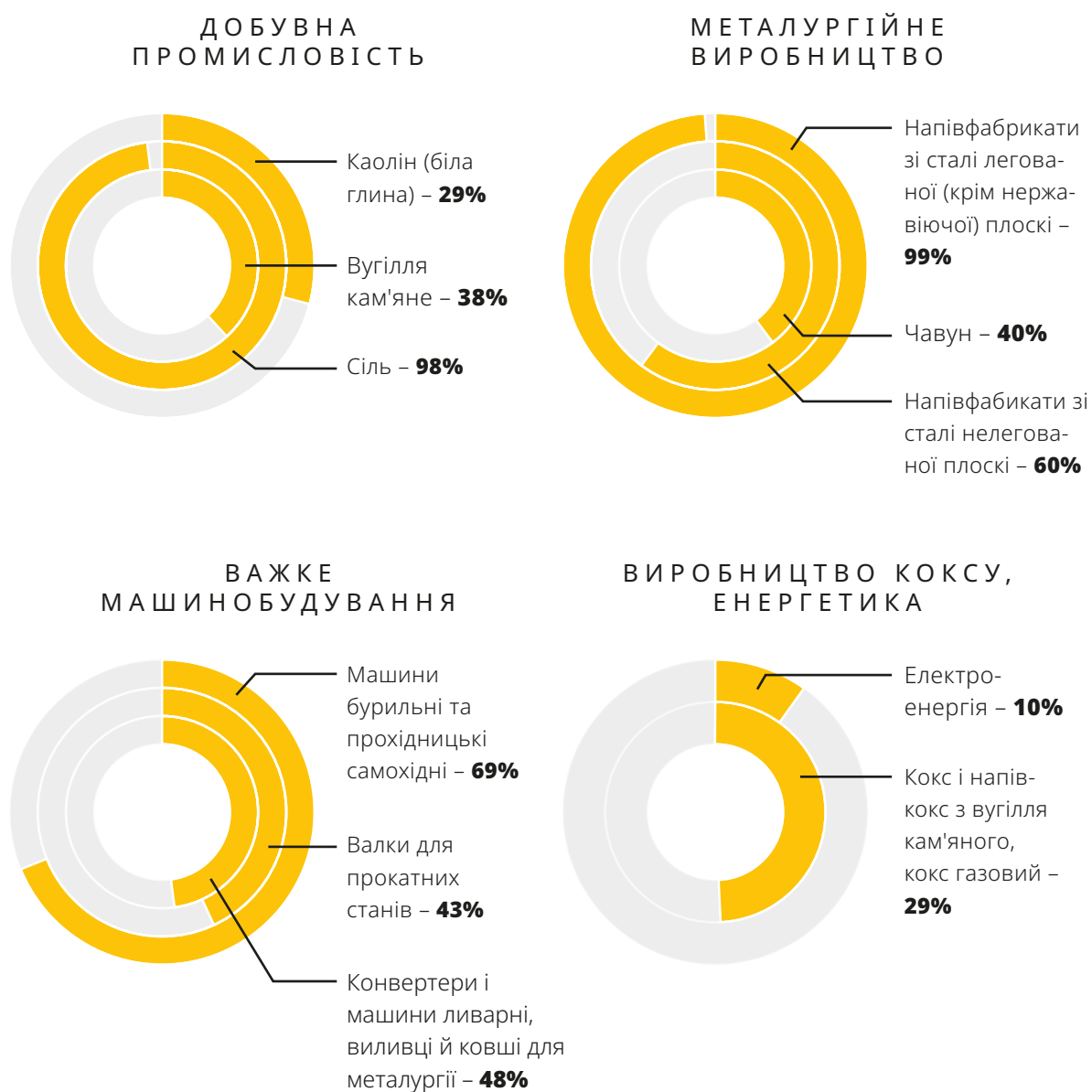
Напрямами промислової спеціалізації регіону у добувній промисловості є видобуток солі, кам'яного вугілля та білої глини.

У галузі машинобудування регіон спеціалізується на виробництві устаткування

та обладнання для металургії і добувної промисловості.

Основними видами металургійної продукції, що виробляється в регіоні, є чавун, сталь та напівфабрикати зі сталі.

Рис. 5 — Місце Донецької області у загальнодержавному виробництві окремих видів промислової продукції у 2018 році



Незважаючи на індустріально орієнтовану структуру економіки Донецької області, аграрний сектор – істотний її сегмент, значення якого постійно зростає. Протягом 2012-2017 років частка сіль-

ського господарства у валовій доданій вартості Донеччини зросла майже вдвічі і за підсумками 2017 року склала 7,2%.

МІСЦЕ АГРАРНОГО СЕКТОРУ В ЕКОНОМІЦІ ДОНЕЦЬКОЇ ОБЛАСТІ У 2018 РОЦІ

3,5%	—	кількості суб'єктів господарювання	—	2,1 тис. од.
5,2%	—	зайнятого населення	—	8,7 тис. осіб
2,3%	—	реалізованої продукції	—	1,2 млрд грн

Станом на 01.11.2018 сільськогосподарське виробництво в регіоні забезпечували 1,3 тис. підприємств (2,7% від кількості по Україні), що використовували 730,0 тис. га сільськогосподарських угідь та виробили близько 2,5% сільськогосподарської продукції підприємств України.

У структурі сільськогосподарської продукції області традиційно переважає продукція рослинництва: протягом 2010-2017 років її частка зросла з 60,7%

до 65,2%. Спеціалізація – вирощування зернових (озима та яра пшениця, кукурудза) і технічних (соняшник) культур.

Одночасно частка тваринництва залишається однією з найвищих в Україні – 34,8% продукції сільського господарства, виробленої в області у 2018 році (в середньому по Україні – 26,3%). Сільськогосподарські підприємства переважно спеціалізуються на вирощуванні свиней та птиці.

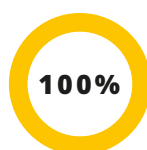
SWOT – АНАЛІЗ

S СИЛЬНІ СТОРОНИ

S1 ВИСОКА КОНЦЕНТРАЦІЯ ПОКЛАДІВ ПРИРОДНИХ КОРИСНИХ КОПАЛИН

За даними Державної служби геології та надр України, на Донеччину (включаючи територію, тимчасово непідконтрольну

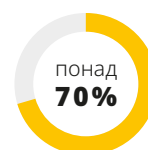
українській владі), припадає істотна частина загальноукраїнських покладів корисних копалин, зокрема:



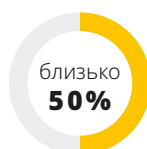
доломітизованого вапняку, базальту та кварцевого піску



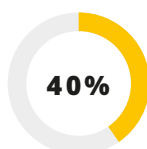
кам'яної солі



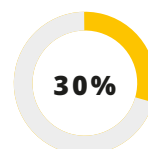
доломіту



глини вогнетривкої та тугоплавкої, флюсового вапняку



крейди та сировини карбонатної для соди



запасів кам'яного вугілля

S2 ПОТУЖНИЙ ПРОМИСЛОВИЙ ТА ЕНЕРГЕТИЧНИЙ КОМПЛЕКСИ З ЛАНЦЮЖКАМИ «СИРОВИНА-ВИРОБНИЦТВО-ЗБУТ», А ТАКОЖ ЛІДЕРСЬКІ ПОЗИЦІЇ ЗА ОКРЕМИМИ НАПРЯМАМИ ВИРОБНИЦТВА

Донецька область посідає друге місце серед інших областей за обсягом реалізованої промислової продукції (у 2018 році – 283,9 млрд грн).

Регіон має найбільш потужні ланцюжки

«сировина-виробництво-збут» у металургійному та енергетичному комплексах:

- єдиний комплекс генеруючих та енергопостачальних підприємств

Донецької області (без урахування частини тимчасово окупованої території) представлений:

3 ^{ТЕС} + 2 ^{ТЕЦ}

4 операторами систем розподілу електроенергії

- металургійний комплекс регіону (без урахування непідконтрольної уряду України території) – це комплекс металургійних, коксохімічних та вогнетривких підприємств, включаючи 5 металургійних підприємств, 2 коксохімічних підприємства, 4 вогнетривкі підприємства та 1 підприємство з постачання металургійних флюсів.

33,9 ^{ТИС. КМ} ліній електропередачі

S3 СУТТЄВА РЕСУРСНА БАЗА ДЛЯ РОЗВИТКУ АГРОПРОМИСЛОВОГО ВИРОБНИЦТВА

На території області (включаючи тимчасово окуповану територію) припадає 2,0 млн га сільськогосподарських угідь (майже 5% сільськогосподарських угідь України), з яких 81% - рілля (по Україні – 78%), 14% - пасовища (по Україні – 13%), що характеризуються високою природною родючістю (майже 71% ґрунтів регіону – ґрунти з підвищеним та дуже високим вмістом гумусу).

У галузі свинарства Донеччина посідає 1 місце серед інших регіонів за вирощуванням свиней, 2 місце – за їх поголів'ям.

Регіон має потенціал для розвитку овочівництва та ягідництва закритого ґрунту, виробництва нішевих культур та видів тваринницької продукції, крафтового виробництва окремих видів продуктів харчування.

S4 НАЯВНІСТЬ ПРОМИСЛОВИХ МАЙДАНЧИКІВ, ЛОГІСТИЧНО ПРИВАБЛИВИХ ДЛЯ СТВОРЕННЯ ІНДУСТРІАЛЬНИХ ТА ТЕХНОЛОГІЧНИХ ПАРКІВ

До Реєстру індустріальних (промислових) парків України внесено три індустріальні парки загальною площею

понад 77 га: «Лиманський» (Лиманська ОТГ), «Техносіті» (м. Костянтинівка), «АзовАкваІнвест» (м. Маріуполь).

На території області, підконтрольній українській владі, розташовані

77 вільних ділянок, привабливих для інвестування, у тому числі:

60 земельних ділянок типу Green-field загальною площею **451,5 га**

13 типу Brown-field загальною площею загальною площею **137,8 га**



4 вільні промислові забудови загальною площею **0,5 га**

S5 КУЛЬТУРНА СПАДЩИНА, УНІКАЛЬНИЙ ПРИРОДНИЙ ТА РЕКРЕАЦІЙНИЙ ПОТЕНЦІАЛ ЯК БАЗА ДЛЯ РОЗВИТКУ ТУРИЗМУ

На території області, підконтрольній українській владі, розташовані:

- 5 курортних населених пунктів (міста Слов'янськ, Святогірськ, а також смт Ялта, села Мелекіне та Урзуф Першотравневого району);
- унікальний спелеологічний санаторій «Соляна симфонія» (м. Соледар);
- історико-архітектурний комплекс «Свято-Успенська Святогірська Лавра» (Святогірський монастир – один з трьох православних монастирів, які мають статус лаври в Україні);
- 148 об'єктів природно-заповідного фонду площею 97,3 тис. га, включаючи Український степовий природний

заповідник⁴; 2 національних природних парки «Святі Гори» та «Меотида»⁴; ботанічний сад НАН України загальнодержавного значення⁵; 6 регіональних ландшафтних парків «Клебан-Бик», «Донецький кряж»⁵, «Меотида»⁴, «Краматорський», «Зуївський»⁵ та «Слов'янський курорт»; 82 заказники, 41 пам'ятку природи, 12 заповідних урочищ та 3 парки-пам'ятки садово-паркового мистецтва (станом на 01.01.2019).

⁴ Окремі ділянки розташовані на тимчасово окупованій території області

⁵ Розташований на тимчасово окупованій території області

S 6 ВИСОКИЙ ОСВІТНІЙ РІВЕНЬ ТА ІНТЕЛЕКТУАЛЬНИЙ ПОТЕНЦІАЛ НАСЕЛЕННЯ

72,5% населення Донецької області має вищу, неповну вищу або профе-

сійно-технічну освіту (в середньому по Україні – 69% населення).

S 7 РОЗГАЛУЖЕНА МЕРЕЖА ЗАКЛАДІВ ВИЩОЇ ОСВІТИ

Мережа вищої освіти Донецької області представлена 50 закладами:

14 закладів вищої освіти (академії, університети, інститути), у тому числі:

- Державний вищий навчальний заклад «Донецький національний технічний університет» (м. Покровськ);
- Донецький національний медичний університет (м. Краматорськ);
- Донецький державний університет управління (м. Маріуполь);
- Державний вищий навчальний заклад «Донбаський державний педагогічний університет» (м. Слов'янськ);
- Державний вищий навчальний заклад «Приазовський державний технічний університет» (м. Маріуполь);
- Маріупольський державний університет (м. Маріуполь);
- Донбаська національна академія будівництва і архітектури (м. Краматорськ);
- Донбаська державна машинобудівна академія (м. Краматорськ);
- Індустріальний інститут Державного вищого навчального закладу «Донецький національний технічний університет» (м. Покровськ);
- Горлівський інститут іноземних мов Державного вищого навчального закладу «Донбаський державний педагогічний університет» (м. Бахмут);
- Азовський морський інститут Національного університету «Одеська морська академія» (м. Маріуполь);
- Донбаський інститут техніки та менеджменту ПВНЗ «Міжнародний науково-технічний університет імені академіка Юрія Бугая» (м. Краматорськ);
- Приватний вищий навчальний заклад «Донецький університет економіки та права» (м. Бахмут);
- Навчально-науковий професійно-педагогічний інститут Української інженерно-педагогічної академії (м. Бахмут).

36 закладів фахової передвищої освіти (коледжі, технікуми, училища).

S 8 ІСТОТНИЙ ПОТЕНЦІАЛ ДЛЯ РОЗВИТКУ СИСТЕМИ КАРДІОХІРУРГІЇ

За підсумками 2018 року з 42-х кардіохірургічних центрів України, представлених в Асоціації серцево-судинних хірургів України, КЛПУ «Міський онкологічний диспансер м. Краматорська» посідає 10 місце за кількістю виконаних стентувань коронарних артерій.

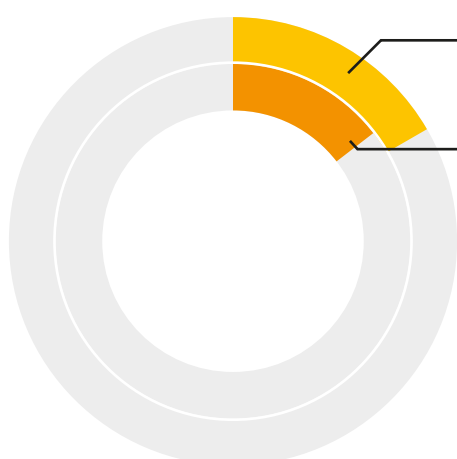
На території Донецької області, підконтрольній українській владі, відкрито 2 сучасні кардіохірургічні центри:

- відділення кардіо- та рентгеноваскулярної хірургії на 40 ліжок (працює

в режимі 24/7 та за програмою «Стоп-інфаркт») з одним з найсучасніших в Україні ангіографів, дитячої хірургії, а також амбулаторного аналізу на 18 діалізних амбулаторних місць (на базі КЛПУ «Міський онкологічний диспансер м. Краматорська»);

- відділення інтервенційної кардіології та ендovasкулярної хірургії (на базі КУ «Маріупольська міська лікарня швидкої медичної допомоги»).

S 9 ПОТУЖНІ ТРАДИЦІЇ ПІДГОТОВКИ СПОРТИВНИХ КАДРІВ



16,8% населення залучені до занять фізичною культурою та спортом

(по Україні – 14,2%)

24,7 тис. осіб

(7 місце серед регіонів України) навчається в дитячо-юнацьких спортивних школах та спеціалізованих дитячо-юнацьких школах олімпійського резерву, у школі вищої спортивної майстерності – 238 осіб (4 місце)

Спортсменами Донецької області у змаганнях національного та міжнародного рівнів в 2018 році завойовано понад 3,0 тис. медалей (з них 1,2 тис. золотих, 912 срібних, 906 бронзових медалей).

У міжнародних змаганнях завойовано 526 медалей, або 10% загальної кількості медалей, завойованих спортсменами України.

S10 АКТИВНА МОЛОДЬ, ЯКА ГОТОВА ВТІЛЮВАТИ ІДЕЇ ДЛЯ ВПРОВАДЖЕННЯ ЗМІН

На території області діє 95 молодіжних центрів (перше місце серед інших регіонів).

Створено 4 молодіжні платформи (міста Краматорськ, Слов'янськ, Костянтинівка,

Лиманська міська ОТГ) та 25 молодіжних рад.

За результатами опитування молоді, проведеного Молодіжною радою Доне-ччини у березні 2019 року:

45,7 %

беруть участь
у громадському
житті

58,6 %

мають досвід
волонтерської
роботи

83,8 %

готові долучитись
до вже існуючих
ініціатив молоді у
своєму місті

93,6 %

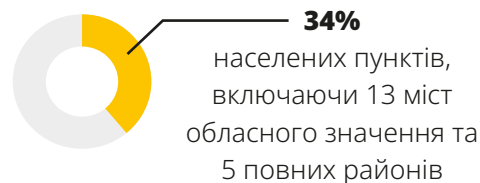
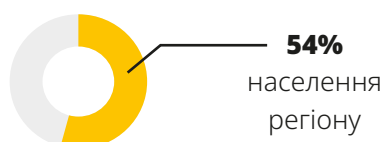
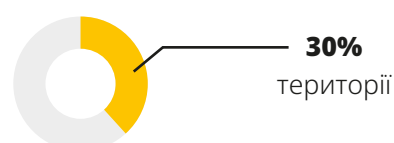
вважають, що молодь
повинна брати участь в
процесі прийняття рішень
на рівні міста, громади,
регіону

W СЛАБКІ СТОРОНИ

W1 ТИМЧАСОВА ОКУПАЦІЯ ЧАСТИНИ ТЕРИТОРІЇ РЕГІОНУ

За оціночними даними, на територію області, тимчасово непідконтрольну

українській владі, припадає:



W2 НЕГАТИВНІ ДЕМОГРАФІЧНІ ТЕНДЕНЦІЇ З ПОГЛИБЛЕННЯМ ГЕНДЕРНОГО ДИСБАЛАНСУ

Протягом 2015-2018 років чисельність населення області скоротилась

на 131,4 тис. осіб, або на 3,1%, у тому числі за рахунок:

природного
скорочення
на 84,4 тис. осіб



міграційного
скорочення
на 47,0 тис. осіб



За межами Донецької області зареєстровано 889,4 тис. внутрішньо переміщених осіб з Донецької, Луганської областей та АРК Крим.

01.01.2013 – 42,3 роки; середній вік жінок – 47,7 років, чоловіків – 41,9 років.

- Смертність у середньому в 2 рази перевищує народжуваність.
- Відбувається старіння населення – середній вік населення Донецької області станом на 01.01.2019 становив 45,1 років, а станом на

- Зростає демографічне навантаження на осіб працездатного віку:

у 2017 році – 676 осіб непрацездатного віку на 1000 осіб працездатного віку

у 2013 році – 603 особи.

W3 ВИСОКИЙ РІВЕНЬ БЕЗРОБІТТЯ ЧЕРЕЗ ДИС-ПРОПОРЦІЇ МІЖ ПОПИТОМ ТА ПРОПОЗИЦІЄЮ РОБОЧОЇ СИЛИ

48% опитаного населення зазначили відсутність гідної роботи та заробітної плати, як одну з найгостріших проблем розвитку Донецької області.

У 2018 році попит на кваліфікованих робітників з інструментом, перевищив пропозицію на 38%, робітників з обслуговування, експлуатації та контролю за технологічним устаткуванням – на 12%, найпростіші професії – на 24%. Пропозиція законодавців, вищих державних службовців, керівників, менеджерів перевищила попит майже утричі.

За рівнем безробіття Донецька область посідає друге місце серед інших регіо-

нів – 14% у 2018 році (по Україні – 8,8%).

Спостерігаються істотні диспропорції у рівні безробіття та оплати праці за статтю:

- рівень безробіття чоловіків – 18,9%, жінок – 8,3%;
- співвідношення між заробітною платою жінок та чоловіків складає 63,6%, що є найнижчим показником в Україні.

Суттєвий рівень неформальної зайнятості – 12,5% від загальної чисельності зайнятого населення.

W4 НЕСТАЧА КВАЛІФІКОВАНИХ КАДРІВ У НАЙБІЛЬШ ВАЖЛИВИХ ГАЛУЗЯХ

За результатами онлайн-опитування роботодавців, проведеного Донецьким обласним центром зайнятості, виявлено гостру потребу у:

- **робітничих кадрах** (водії транспортних засобів, малярі, електрогазоварники, слюсарі-ремонтники, електромонтери, швачки тощо):

протягом 2014-2018 років кількість випускників закладів професійної (професійно-технічної) освіти скоротилася на 28,4%;

хоча в області діє 45 закладів професійної (професійно-технічної) освіти (3 місце по Україні), матеріально-технічна база зазначених закладів є застарілою та не дозволяє забезпечити якісну підготовку робітників з урахуванням сучасних вимог;

- **спеціалістах** (бухгалтери, лікарі, інженери, вчителі, вихователі, юристи, агрономи тощо):

у закладах охорони здоров'я укомплектованість лікарями складає 69%

(дефіцит – 2,5 тис. осіб), середнім медичним персоналом – 83% (дефіцит – 2,0 тис. осіб), молодшим медичним персоналом – 89% (дефіцит – 926 осіб);

у закладах загальної середньої освіти спостерігається зростання (з 13% до 16%) учителів віком понад 60 років; спостерігається гостра нестача педагогічних працівників, що мають спеціальну (корекційну) освіту для роботи за інклюзивною формою навчання, а також за напрямками педагогіки толерантності.

Вирішення питання кадрового дефіциту в бюджетних установах, органах державного управління та місцевого самоврядування ускладнюється **відсутністю регіонального тренінгового центру для підвищення знань працівників.**

W5 УСКЛАДНЕНІСТЬ ТРАНСПОРТНО-ЛОГІСТИЧНИХ ЗВ'ЯЗКІВ

У результаті проведення бойових дій та втрати контролю над частиною території регіону були зруйновані ключові транспортно-логістичні зв'язки як всередині регіону, так і з іншими областями та країнами.

Як наслідок:

- значно пошкоджено покриття автомобільних доріг, в результаті збільшення навантаження на них з боку важкого, великогабаритного, вантажного транспорту (у тому числі військової техніки);
- обсяг перевезень вантажів автомобільним транспортом протягом 2013-2018 років скоротився на третину, залізничним – удвічі;

- обсяг перевезень пасажирів автомобільним транспортом (автобуси) протягом 2013-2018 років скоротився у 5 разів, залізничним – у 6 разів;
- Маріупольський морський торговельний порт, який входить до п'ятірки провідних портів України, втрачає можливості для своєї діяльності: при пропускній спроможності у 18 млн тонн на рік 2018 рік був завершений з показником у 5,9 млн тонн.

W 6 СТРУКТУРНІ ДЕФОРМАЦІЇ НАЯВНОЇ ЕКОНОМІЧНОЇ СИСТЕМИ

Ключовими структурними проблемами економіки Донеччини є:

- переважна спеціалізація промислового комплексу на виробництві проміжних продуктів з низьким ступенем переробки сировини;
- зниження частки валової доданої вартості у структурі валового регіонального продукту (з 83% у 2013 році до 77% у 2017 році);
- істотна енергоємність економіки регіону, яка спирається на використання непоновлювальних джерел енергії (частка альтернативних та відновлювальних джерел енергії в загальному випуску електричної енергії у 2018 році – 0,08%);
- істотна залежність економіки регіону від зовнішніх ринків (частка експорту у валовому регіональному продукті в 2017 році – 75% (в середньому по Україні – 41%);
- значна зношеність основних засобів промислових підприємств (зокрема, у гірничо-металургійному комплексі – до 80%);
- низька роль малого та середнього підприємництва в економічному розвитку області (Донеччина має найнижчу питому вагу малого та середнього підприємництва в обсязі реалізованої промислової продукції (товарів, послуг) – 7,5% та 24,1% відповідно (в середньому по Україні – 19,2% та 42,8% відповідно);
- недостатній рівень розвитку галузей переробки сільськогосподарської продукції за наявності попиту та сировинної бази (70% молока, що виробляється в регіоні, переробляється підприємствами інших областей; відсутні підприємства з переробки плодів і овочів при забезпеченні 4% загального виробництва плодівих та ягідних культур по Україні).

W 7 НЕВІДПОВІДНІСТЬ НАЯВНОЇ НАУКОВОЇ, ІННОВАЦІЙНОЇ ТА ПІДПРИЄМНИЦЬКОЇ ІНФРАСТРУКТУРИ СУЧАСНИМ ПОТРЕБАМ РОЗВИТКУ

Для наукової та інноваційної системи області характерні:

- нерозвиненість інноваційної інфраструктури циклу «ідея – дослідження – проектування – виробництво – збут» (інкубатори, наукові парки, технопарки тощо), а також інституційного забезпечення (організаційно-законодавчих заходів) її сталого розвитку;

- скорочення чисельності організацій, які здійснюють наукові дослідження та розробки (протягом 2013-2018 років – у 3,7 раза до 17 організацій);
- істотне скорочення працівників, задіяних у виконанні наукових досліджень і розробок (протягом 2013-2018 років – у 42 рази до 226 осіб);
- слабка матеріально-технічна база наявних наукових, дослідницьких та навчальних установ (протягом 2013-2018 років витрати на виконання наукових досліджень і розробок зменшились у 29 разів);

Крім того, в області недостатньо розвинена фінансова та бізнес-інфраструктура, практично відсутні проєктувальні організації, що стримує розвиток будівельної галузі.

W 8 НЕГАТИВНИЙ ІМІДЖ РЕГІОНУ НА НАЦІОНАЛЬНОМУ ТА МІЖНАРОДНОМУ РІВНЯХ

Збройний конфлікт на сході України формує сприйняття Донецької області, як «регіону, що воює», що істотно знижує її інвестиційну привабливість.

На цьому фоні також загострюється стереотипне сприйняття жителів області як агресивних людей, які прагнуть відокремити свій регіон від України.

W 9 ІНФОРМАЦІЙНА ІЗОЛЬОВАНІСТЬ ТА НИЗЬКИЙ РІВЕНЬ ОБІЗНАНОСТІ НАСЕЛЕННЯ (ОСОБЛИВО ВЗДОВЖ «ЛІНІЇ ЗІТКНЕННЯ»)

Для області характерна низька обізнаність населення щодо позитивних досягнень діяльності органів влади, а також щодо історій успіху та кращих практик впровадження діяльності на Донеччині, реалізації перспективних проєктів, впровадження загальнодержавних реформ.

Особливо гостро постає проблема інформаційної ізольованості населення, яке

проживає вздовж «лінії зіткнення». Так, за оцінками громадськості (Громадська місія «Проліска»), понад 50 тисяч жителів Мар'їнського, Ясинуватського і частково Волноваського районів не мають доступу до українського телебачення і радіомовлення та змушені дивитися тільки російські телеканали, а також канали з тимчасово окупованих територій.

W 1 0

ЗНАЧНІ ДИСПРОПОРЦІЇ У СОЦІАЛЬНО-ЕКОНОМІЧНОМУ РОЗВИТКУ ТЕРИТОРІЙ

Розбіжність за чисельністю населення між найбільш та найменш населеними містами складає майже 32 рази (максимум – м. Маріуполь (461,4 тис. осіб), мінімум – м. Новогродівка (14,6 тис. осіб), районами – 7 разів (максимум – Бахмутський район (106,3 тис. осіб), мінімум – Добропільський район (15,2 тис. осіб)).

Розбіжність за середньообліковою чисельністю штатних працівників у містах – 20 разів (максимум – м. Маріуполь (100,0 тис. осіб), мінімум – м. Новогродівка (5,0 тис. осіб), у районах – 8 разів (максимум – Бахмутський район (14,7 тис. осіб), мінімум – Добропільський район (1,8 тис. осіб)).

Розбіжність за кількістю суб'єктів господарювання у містах – 40 разів (максимум – м. Маріуполь (15,9 тис. од.), мінімум – м. Новогродівка (0,4 тис. од.)), у районах – 8 разів (максимум – Волно-

васький район (2,3 тис. од.), мінімум – Костянтинівський район (0,3 тис. од.)).

Диспропорції за рівнем фінансової спроможності в 2018 році на території області, підконтрольній українській владі, такі: дотаційними були 5 міст обласного значення (36% їх загальної кількості), 10 районів (83%), а також 3 об'єднані територіальні громади (33% загальної кількості громад, які перейшли на прямі міжбюджетні відносини).

В області наявні 39 малих монофункціональних міст з чисельністю населення до 50 тис. осіб; в них проживають 731,5 тис. осіб, або 18% загальної чисельності населення регіону (у тому числі на території, підконтрольній українській владі – 24 малих міста з чисельністю населення 408,0 тис. осіб, або 22% чисельності, населення, що проживає на підконтрольній території).

W 1 1

ВІДСУТНІСТЬ РІВНОГО ДОСТУПУ НАСЕЛЕННЯ ДО ЯКІСНИХ ПОСЛУГ, У ТОМУ ЧИСЛІ ЧЕРЕЗ НЕДОСТАТНІЙ РІВЕНЬ ІНКЛЮЗИВНОСТІ ЗАКЛАДІВ, ЯКІ ЇХ НАДАЮТЬ

Для жителів населених пунктів, особливо це стосується сільських територій, розташованих віддалено від ЦНАПів, та населених пунктів уздовж "лінії зіткнення", часто немає можливості у зручній спосіб отримати якісні адміністративні та соціальні послуги. Відсутні віддаленні робочі місця адміністраторів та соціальних

працівників, також спостерігається низький рівень поінформованості населення щодо можливостей та місць отримання послуг.

Наразі багато новостворених громад, переважно підтримують стару систему соціальних послуг.

W12**ВИСОКИЙ СТУПІНЬ ЗНОШЕНОСТІ ОБ'ЄКТІВ
КОМУНАЛЬНОЇ ІНФРАСТРУКТУРИ ТА ЖИТЛОВОГО
ФОНДУ**

Ступінь зношеності водопровідних мереж становить 72%, каналізаційних – майже 70%. В аварійному та ветхому стані перебуває понад 50% водопровідних та каналізаційних мереж.

Втрати у мережах водопостачання досягають 13%.

Спостерігається прогресуюча тенденція до зниження якості послуг, має місце подача води «за графіком», аварійні відключення води тощо.

Основна частина житлових будинків комунальної форми власності має фізичний знос від 41% до 80% та більше (57,9% загальної площі). Близько 80% житла потребують ремонту.

Майже 5,3 тис. осіб проживають у будинках (3,1 тис. будинків), які належать до ветхого житлового фонду (6,8% загальної кількості по Україні) та до аварійного житлового фонду (1,6 тис. будинків, або 9,5%).

W13**ВІДСУТНІСТЬ АЛЬТЕРНАТИВНОГО ДЖЕРЕЛА
ВОДОПОСТАЧАННЯ ДЛЯ НАСЕЛЕННЯ ТА ГАЛУЗЕЙ
ЕКОНОМІКИ (ОСОБЛИВО ВЗДОВЖ «ЛІНІЇ
ЗІТКНЕННЯ»)**

Основним джерелом централізованого господарсько-питного і технічного водопостачання в області є канал Сіверський Донець-Донбас, який забезпечує понад 94% водоспоживання області. Також вагоме значення для водозабезпечення має Другий Донецький водопровід – міжрайонний водопровід, призначений для перекачування питної води у маловодні регіони північної частини Донецької області. Зазначені об'єкти були побудовані у 1950-ті роки та потребують

термінової реконструкції та заміни обладнання.

При цьому, водопостачання до міст Маріуполь, Торецьк, Мар'їнка, Красногорівка, Авдіївка здійснюється через окуповану територію. Проведення бойових дій призводить до суттєвих пошкоджень та тривалих періодів відсутності централізованого водопостачання у зазначених населених пунктах.

W14 ВІДСУТНІСТЬ ЦІЛІСНОЇ ТРИРІВНЕВОЇ СИСТЕМИ НАДАННЯ МЕДИЧНОЇ ДОПОМОГИ

Усі заклади охорони здоров'я III рівня надання медичної допомоги, які за своєю потужністю мають можливість обслуговувати 350 тисяч населення та більше, залишилися на тимчасово окупованій території Донецької області.

У результаті цього населення частини Донецької області, підконтрольної українській владі, не має можливості отримувати третинну (високоспеціалізовану) медичну допомогу із застосу-

ванням високотехнологічного обладнання та/або високоспеціалізованих медичних процедур високої складності.

З початку збройного конфлікту на території Донецької області більше 10 тисяч хворих було направлено до багатoproфільних обласних лікарень Київської, Харківської, Дніпропетровської, Запорізької областей, що негативно впливає на своєчасність надання медичної допомоги.

W15 НЕСТАЧА КУЛЬТУРНО-ДОЗВІЛЛЕВОЇ, СПОРТИВНОЇ ТА ТУРИСТИЧНОЇ ІНФРАСТРУКТУРИ (У ТОМУ ЧИСЛІ ІНКЛЮЗИВНОЇ) ДЛЯ ЗАБЕЗПЕЧЕННЯ ГАРМОНІЙНОГО ФІЗИЧНОГО ТА ДУХОВНОГО РОЗВИТКУ НАСЕЛЕННЯ

В результаті окупації частини території Донецької області втрачено істотну частину культурних закладів. Частина установ, які залишилися на території, підконтрольній українській владі, потребують покращення матеріально технічного стану, зокрема:

- 132 бібліотеки, або 26,9% бібліотек області потребують капітального ремонту – найгірший показник серед регіонів (по Україні в середньому – 9,4%);
- 234 клубні заклади (61,4% загальної кількості) потребують капітального ремонту – найгірший показник серед регіонів, 9 закладів (2,4%) знаходяться в аварійному стані;
- 42,7% бібліотек області не підключені до Інтернету;
- втрачено 2/3 бібліотечного фонду;
- єдиний театральний заклад, який залишився на території області, підконтрольній українській владі, – КЗ «Донецький академічний обласний драматичний театр (м. Маріуполь)» потребує оновлення матеріально-технічної бази та капітального ремонту будівлі;
- через окупацію частини території регіону було втрачено істотну частину інфраструктурного потенціалу у галузі спорту – у 2018 році в області функціонували 3,5 тис. об'єктів (3,7%

- від загальної кількості по країні; у 2,3 рази менше, ніж у 2013 році). Для порівняння у Харківській області – 6,9 тис. об'єктів, у Дніпропетровській – 9,2 тис. об'єктів;
- галузь туризму в Донецькій області сильно постраждала через збройний конфлікт на сході України. Багато готелів і баз відпочинку тимчасово припинили діяльність або використовувалися для розміщення внутрішньо переміщених осіб та збройних сил;
- у 2017 році діяло 45 готелів та аналогічних засобів розміщення (проти 139 у 2013 році) та 76 спеціалізованих закладів для розміщення (бази відпочинку, санаторії тощо). При цьому, не діяло жодного туроператора (юридичних осіб), працювало тільки 42 турагенти (у 2011 році – 37 туроператорів та 368 турагентів). У 2018 році в області налічувалося 78 колективних засобів розміщування (без урахування фізичних осіб-підприємців) на 9,5 тис. місць.

W16 ВІДСУТНІСТЬ ЦІЛІСНОЇ ТРИРІВНЕВОЇ СИСТЕМИ НАДАННЯ МЕДИЧНОЇ ДОПОМОГИ

Область посідає 4-6 місце серед регіонів України за такими захворюваннями:

1,6
тис. осіб

**активний
туберкульоз**
4,8% від загальної
кількості по країні

22,9
тис. осіб

**алкоголізм і
алкогольні психози**
4,9% від загальної
кількості по країні

6,6
тис. осіб

**наркоманія та
токсикоманія**
9,0% від загальної
кількості по країні

52,4
тис. осіб

**розлади психіки
та поведінки**
5,5% від загальної
кількості по країні

W17 НЕДОСКОНАЛІСТЬ СИСТЕМИ РЕАГУВАННЯ НА НАДЗВИЧАЙНІ СИТУАЦІЇ

В умовах збройного конфлікту спроможність регіону реагувати на надзвичайні ситуації послаблюється через дію наступних чинників:

- застарілість апаратури, яка використовується в регіональній системі оповіщення; недостатність накопичення резервів матеріально-техніч-

них засобів на місцевому та обласному рівнях;

- неспроможність захисних споруд цивільного захисту забезпечити достатнє укриття непрацюючого населення при загрозі та виникненні надзвичайних ситуацій у населених пунктах області;

- відсутність формулярів мінних полів, недостатність забезпеченості сучасним обладнанням, спецодягом, іншими матеріально-технічними засобами піротехнічних підрозділів, їх недостатня чисельність, наявність нестандартних вибухонебезпечних предметів, що ускладнює розмінування території.

W18

ЗНАЧНЕ ЗАБРУДНЕННЯ ДОВКІЛЛЯ, У ТОМУ ЧИСЛІ ЧЕРЕЗ ІСТОТНЕ ТЕХНОГЕННЕ НАВАНТАЖЕННЯ НА НЬОГО

Для області характерне істотне навантаження на навколишнє середовище, зокрема:

- концентрація п'ятої частини промислового потенціалу країни, 78% якого припадає на екологічно небезпечні виробництва;
- перше місце за обсягом викидів забруднюючих речовин в атмосферне повітря від стаціонарних джерел забруднення (31,5% загальних викидів у 2018 році);
- друге місце за обсягом накопичених відходів (6,9% загального обсягу), у тому числі – четверте місце за обсягами утворення та накопичення

промислових відходів (загальний обсяг відходів, накопичених протягом експлуатації, у місцях видалення відходів складає 864 млн тонн);

- недостатня кількість сучасної інфраструктури поводження з побутовими та промисловими відходами, наявність стихійних сміттєзвалищ побутових відходів; відсутність системи роздільного збору сміття; неефективне управління у сфері поводження з відходами на рівні органів місцевого самоврядування.
- третє місце за обсягом скидання забруднених зворотних вод у поверхневі водні об'єкти (20,0% загального скидання).

W19**СЛАБКІСТЬ СИСТЕМИ ЗАБЕЗПЕЧЕННЯ ОСОБИСТОЇ
БЕЗПЕКИ ЖИТЕЛІВ, У ТОМУ ЧИСЛІ В УМОВАХ
ЗБРОЙНОГО КОНФЛІКТУ**

За результатами опитування 82% населення зазначили бойові дії та їх наслідки, як одну з найгостріших проблем розвитку Донецької області.

Серед загроз особистій безпеці людини, які виникають у тому числі в результаті проведення бойових дій на території області, є:

- зростання кількості випадків дискримінації та порушення прав людини (за інформацією Управління Верховного комісара Організації Об'єднаних Націй з прав людини (УВКПЛ) тільки у період з 16.11.2018 по 15.02.2019 задокументовано 315 порушень прав людини, жертвами яких стали 202 особи);
- безпосередній вплив збройного конфлікту та його наслідків (зазначають більше ніж 5 млн людей (у тому числі 1,3 млн ВПО та мешканців

ізолюваних громад уздовж «лінії зіткнення»);

- забрудненість території вибухонебезпечними предметами (у період з 01.11.2014 по 30.06.2019, за даними ГУ Національної поліції у Донецькій області, в регіоні загинуло 405 цивільних осіб, поранено 1003 особи);
- неконтрольований обіг зброї;
- поширення випадків гендерної дискримінації, гендерно зумовленого та сексуального насильств (щороку від насильства у Донецькій області страждає близько 5 тис. осіб (80% з яких – жінки);
- наявність великої кількості безпритульних тварин (20% опитаного населення зазначили цю проблему однією з найбільш актуальних в регіоні).

О МОЖЛИВОСТІ

01 ЗАВЕРШЕННЯ ЗБРОЙНОГО КОНФЛІКТУ НА СХОДІ УКРАЇНИ

Повернення під контроль української влади тимчасово окупованих територій

Донецької та Луганської областей.

02 РЕАЛІЗАЦІЯ ПРОЄКТІВ МІЖНАРОДНИХ ОРГАНІЗАЦІЙ, ЗАЛУЧЕННЯ МІЖНАРОДНОЇ ТЕХНІЧНОЇ ДОПОМОГИ

Діяльність міжнародних організацій на території Донецької області має різно-векторну спрямованість.

Серед найактуальніших для вирішення проблем регіону можна зазначити наступні напрями:

• підтримка розвитку малого та середнього підприємництва



• вирішення соціально-гуманітарних та безпекових питань



Food and Agriculture Organization
of the United Nations



Проект
«Демократичне врядування
у Східній Україні»



Крім того, за підтримки міжнародних організацій передбачається:

- впровадження «розумних» цифрових технологій (мобільний додаток «101», система «Smart city» (Краматорськ, Слов'янськ);
- оснащення місцевих пожежних команд (у так званій «сірій зоні»);
- реалізація проекту за підтримки ООН Жінки з покращення умов безпеки у п'яти громадах області (Ольгинська, Волноваська, Хлібодарівська, Соледарська, Новодонецька);
- переоснащення / дооснащення системи відеоспостереження в населених пунктах області;
- придбання спеціального обладнання для відлову та регулювання чисельності безпритульних тварин гуманними методами, створення реабілітаційних притулків.

03 УСПІШНЕ ВПРОВАДЖЕННЯ РЕФОРМИ ДЕЦЕНТРАЛІЗАЦІЇ ТА ІНШИХ ЗАГАЛЬНО-ДЕРЖАВНИХ ГАЛУЗЕВИХ РЕФОРМ

Ключовими напрямками реалізації реформ в Україні визначені:

- забезпечення економічного зростання країни, модернізація промисловості й розбудови інфраструктури;
- створення сприятливих умов для розвитку людського капіталу (зокрема, через впровадження медичної та освітньої реформ);
- підвищення ефективності врядування та якості надання державних послуг;
- боротьба з корупцією та забезпечення верховенства права;
- гарантування безпеки кожного громадянина, ефективний захист суверенітету і територіальної цілісності держави шляхом реформування сфери безпеки та оборони.

04 ДИВЕРСИФІКАЦІЯ РИНКІВ ЗБУТУ ЧЕРЕЗ РЕАЛІЗАЦІЮ ПОЛОЖЕНЬ УГОДИ ПРО АСОЦІАЦІЮ З ЄВРОПЕЙСЬКИМ СОЮЗОМ

Крім реалізації положень Угоди про асоціацію з Європейським Союзом, додаткові можливості створюються завдяки укладанню угод про вільну торгівлю між

Україною та іншими країнами – важливими торговельними партнерами (зокрема, Канадою, Туреччиною, Державою Ізраїль тощо).

05 РОЗВИТОК ЕЛЕКТРОННОГО УРЯДУВАННЯ ТА ЦИФРОВОЇ ЕКОНОМІКИ

Формування цифрових навичок у населення, впровадження електронних сис-

тем у галузях освіти, охорони здоров'я, туризму, концепцій смарт-сіті тощо.

06 ПОСИЛЕННЯ КОМУНІКАЦІЇ «ОСВІТА-БІЗНЕС», РОЗВИТОК МЕХАНІЗМІВ ДУАЛЬНОЇ ОСВІТИ ЧЕРЕЗ РЕАЛІЗАЦІЮ КОНЦЕПЦІЇ ПІДГОТОВКИ ФАХІВЦІВ ЗА ДУАЛЬНОЮ ФОРМОЮ ЗДОБУТТЯ ОСВІТИ

Підстави для впровадження елементів дуальної системи навчання закріплені:

- Законом України «Про освіту»;
- Розпорядженням Кабінету Міністрів України від 19.09.2018 №660-р

«Про схвалення Концепції підготовки фахівців за дуальною формою здобуття освіти»

- Іншими нормативно-правовими актами.

07 ЗНЯТТЯ МОРАТОРІЮ НА ПРОДАЖ ЗЕМЕЛЬ СІЛЬСЬКОГОСПОДАРСЬКОГО ПРИЗНАЧЕННЯ

Зняття мораторію сприятиме суттєвому підвищенню надходжень зовнішніх та внутрішніх інвестицій.

08 НОРМАТИВНЕ ВРЕГУЛЮВАННЯ ПЕРЕДАЧІ ЗАКЛАДІВ ПРОФЕСІЙНОЇ (ПРОФЕСІЙНО-ТЕХНІЧНОЇ) ОСВІТИ ДО ОБЛАСНОЇ КОМУНАЛЬНОЇ ВЛАСНОСТІ

Передача цілісних майнових комплексів професійно-технічних навчальних закладів, які перебувають у сфері управління Міністерства освіти і науки України,

буде здійснюватися у спільну власність територіальних громад сіл, селищ, міст області (тобто обласний рівень).

Умовами передачі є взяття органами місцевого самоврядування (обласними радами) зобов'язання використовувати за

цільовим призначенням, не відчужувати в приватну власність такі об'єкти.

09 ЗАКОНОДАВЧЕ ВРЕГУЛЮВАННЯ ПИТАНЬ НАДАННЯ ІНФОРМАЦІЙНО-БІБЛІОТЕЧНИХ ПОСЛУГ НАСЕЛЕННЮ В УМОВАХ ДЕЦЕНТРАЛІЗАЦІЇ

З метою створення належних умов доступу до інформації постановою Кабінету Міністрів України від 06.02.2019 №72 «Про затвердження Державних соціальних нормативів забезпечення населення публічними бібліотеками в Україні» встановлені показники мінімального рівня забезпечення на-

селення мережею публічних бібліотек.

Постановою визначено, що в адміністративному центрі кожної територіальної громади (у тому числі об'єднаної) повинна функціонувати, як мінімум, одна публічна бібліотека.

010 РОЗВИТОК УНІКАЛЬНОЇ РЕГІОНАЛЬНОЇ ІННОВАЦІЙНОЇ СИСТЕМИ БЕЗПЕКИ

У 2016 році в Донецькій області відкрито перший в Україні Єдиний сервісно-аналітичний центр ГУНП в Донецькій області (UASC), який включає колцентр «102», мережу інтелектуального відеоспостереження (понад 100 камер, що забезпечують розпізнавання осіб та будь-яких об'єктів, опрацьовують відео- та аудіоінформацію, проводять аналіз автомобілів за п'ятьма

характеристиками – марка, модель, колір, державний номер, реєстраційні дані), мобільний додаток «Поліція 102», а також смарт-зупинку громадського транспорту в м. Маріуполь.

На сьогодні центр отримує виклики по лінії 102 зі всієї області й щоденно обробляє близько тисячі дзвінків від жителів регіону.

011 РОЗШИРЕННЯ ДІЯЛЬНОСТІ ЩОДО ГУМАНІТАРНОГО РОЗМІНУВАННЯ

15.06.2019 у м. Маріуполь відкрито регіональний Центр гуманітарного розмінування, для якого за кошти обласного бюджету

закуплено сучасне обладнання, зокрема, роботів, які допомагатимуть з розмінуванням, щоб зберегти життя людей.

012 ФУНКЦІОНУВАННЯ АВТОМАТИЗОВАНОЇ СИСТЕМИ МОНІТОРИНГУ ДОВКІЛЛЯ

Автоматизована система моніторингу довкілля у Донецькій області включає шість стаціонарних постів моніторингу, розташованих у містах Краматорськ, Бахмут, Курахове, Миколаївка, Маріуполь (2).

Пости здійснюють виміри пилу, оксиду вуглецю, окислів азоту, діоксидів сірки, озону, фенолу, формальдегіду, бензолу, толуолу, етилбензолу, а також швидкості вітру, вологості, температури та атмосферного тиску.

Інформація щодо вимірів відображається онлайн на офіційному сайті департаменту екології та природних ресурсів Донецької облдержадміністрації.

Також організовано два автоматизованих пости контролю на р. Сіверський Донець на ділянці вище питного водозабору в канал Сіверський Донець-Донбас та в місці централізованого водозабору для потреб населення.

013 РОЗБУДОВА СИСТЕМИ ЦИВІЛЬНОГО ЗАХИСТУ В ТЕРИТОРІАЛЬНИХ ГРОМАДАХ

23.11.2016 відкрито перший в Україні центр безпеки громадян на території Лиманської міської територіальної громади, чим започатковано пілотний напрям реформування системи цивільного захисту області та країни в цілому.

На початок 2019 року в області діяли 9 центрів безпеки, в яких знаходяться пожежно-рятувальна служба, підрозділи поліції та/або швидкої медичної допомоги.

Передбачено створення ще 11 будинків безпеки в громадах Донецької області.

014 ФОРМУВАННЯ СИСТЕМНОГО ПІДХОДУ ДО ПОВОДЖЕННЯ З ВІДХОДАМИ В РЕГІОНІ

Основу системної діяльності поводження з усіма типами відходів (побутові, промислові, медичні, небезпечні у складі побутових) у Донецькій області закладено:

- Програмою поводження з відходами в Донецькій області на 2016-2020 роки, затвердженою розпорядженням голови облдержадміністрації, ке-

рівника обласної військово-цивільної адміністрації від 22.09.2016 № 836;

- Регіональною Програмою поводження з промисловими відходами в Донецькій області на 2018-2020 роки, затвердженою розпорядженням голови облдержадміністрації, керівника обласної військово-цивільної адміністрації від 28.12.2018 № 1580/5-18.

T ЗАГРОЗИ

T1 ЕСКАЛАЦІЯ ЗБРОЙНОГО КОНФЛІКТУ НА СХОДІ УКРАЇНИ / «ЗАМОРОЖУВАННЯ» ЗБРОЙНОГО КОНФЛІКТУ / ЗБЕРЕЖЕННЯ ПОТОЧНОЇ СИТУАЦІЇ

Продовження бойових дій призводить до чисельних людських жертв, руйнування житлового фонду та важливих об'єктів інфраструктури.

Так, станом на 01.01.2019 в області залишалися зруйнованими (пошкодженими)

6,1 тис. об'єктів інфраструктури, включаючи 6,0 тис. житлових будинків, 40 закладів освіти, 16 медичних закладів, 12 закладів культури та спорту, 18 промислових об'єктів, 8 об'єктів дорожньо-транспортної інфраструктури тощо.

T2 НЕКОНТРОЛЬОВАНИЙ ВПЛИВ НЕГАТИВНИХ ТЕНДЕНЦІЙ, ЩО СПОСТЕРІГАЮТЬСЯ НА ТИМЧАСОВО ОКУПОВАНИХ ТЕРИТОРІЯХ

Для розвитку території Донецької області істотну загрозу з боку тимчасово окупованих територій можуть становити:

- неповне дотримання норм міжнародного права для захисту життя мирного населення;

- виникнення надзвичайних ситуацій воєнного, техногенного й антропогенного характеру з транскордонним впливом (зокрема, загострення збройного конфлікту, інтенсифікація обстрілів та їхні наслідки; погіршення стану довкілля, підтоплення територій, просідання ґрунту й отруєння води внаслідок затоплення шахт тощо).

T3 ПОДАЛЬШЕ ПАДІННЯ ІНВЕСТИЦІЙНОЇ ПРИВАБЛИВОСТІ РЕГІОНУ ВНАСЛІДОК:

- продовження збройного конфлікту;
- збереження адміністративних бар'єрів та корупційної складової, які ведуть до тінізації економіки регіону;
- відсутності стратегічно визначених пріоритетів підтримки потенційних інвесторів стосовно податкового, кредитного і митного навантаження.

T 4 ВТРАТА КОНКУРЕНТОСПРОМОЖНОСТІ ПРОВІДНИХ СЕКТОРІВ ЕКОНОМІКИ

У зоні ризику – металургійний комплекс та галузі важкого машинобудування.

Можливі чинники:

- нездатність модернізувати виробництво;
- протекціоністські заходи з боку іноземних держав.
- неспроможність вчасно перейти на стандарти Європейського Союзу;

T 5 НЕСТАБІЛЬНІСТЬ КУРСУ НАЦІОНАЛЬНОЇ ВАЛЮТИ ТА СИТУАЦІЇ НА ЗОВНІШНІХ РИНКАХ**Можливі чинники:**

- нестабільність цін на зовнішніх ринках;
- скорочення попиту через впровадження іноземними країнами протекціоністських заходів щодо захисту власних ринків (зокрема, починаючи з 23.03.2018 США запровадили мита на імпорт сталі (25%), яка є однією з найважливіших статей експорту Донецької області).

T 6 СКОРОЧЕННЯ ЗАКОРДОННОЇ ФІНАНСОВОЇ ПІДТРИМКИ ЗАХОДІВ З ВІДНОВЛЕННЯ ІНФРАСТРУКТУРИ РЕГІОНУ**Можливі чинники:**

- зростання корупційних витрат;
- штучні перепони в умовах отримання фінансової підтримки.

T 7 НЕДОСТАТНЄ ФІНАНСУВАННЯ ІНВЕСТИЦІЙНИХ ПРОЄКТІВ ТА ПРОЄКТІВ РЕГІОНАЛЬНОГО РОЗВИТКУ ЗА РАХУНОК БЮДЖЕТНИХ КОШТІВ

Можливі чинники:

- невиконання умов договору з боку постачальника;
 - відміна торгів у зв'язку з некоректною подачею документів учасниками торгів;
 - затягування процедур затвердження проєктів комісіями;
 - несвоєчасний розподіл коштів та перерахування коштів органами Державної казначейської служби;
 - фінансування проєктів наприкінці бюджетного року.
- Наслідки – часткова реалізація проєктів, або їхня нереалізація.

T 8 ПОДАЛЬШЕ ПАДІННЯ ПРЕСТИЖУ ПРОФЕСІЙНОЇ ОСВІТИ

На ринку праці зберігається неконкурентний рівень оплати та складність працевлаштування людей робітничих

професій, що обумовлено низькою якістю професійної (професійно-технічної) освіти.

T 9 ВІДСУТНІСТЬ ЕФЕКТИВНИХ МЕХАНІЗМІВ КОМПЛЕКСНОГО ДЕРЖАВНОГО ТА ГРОМАДСЬКОГО КОНТРОЛЮ ЗА ДОТРИМАННЯМ НОРМ ПРИРОДООХОРОННОГО ЗАКОНОДАВСТВА

Попередження порушень норм природоохоронного законодавства ускладняється через відсутність комплексного моніторингу стану навколишнього природного середовища і нагляду (контролю) у сфері охорони навколишнього природного середовища, раціонального використання, відтворення і охорони природних ресурсів з боку держави

та громадськості, широкого залучення громадськості до природоохоронного контролю через побудову дієвої системи нагляду за дотриманням природоохоронного законодавства з урахуванням найкращих практик організації функціонування аналогічних інституцій у країнах-членах Європейського Союзу.

T10 НЕСПРАВЕДЛИВИЙ РОЗПОДІЛ КОШТІВ ЕКОЛОГІЧНОГО ПОДАТКУ МІЖ ДЕРЖАВНИМ ТА МІСЦЕВИМ РІВНЯМИ

Відповідно до Бюджетного кодексу України, майже половина надходжень екологічного податку спрямовується до державного бюджету і тільки 55% зали-

шаються в місцевих бюджетах (у тому числі 25% – у сільських, селищних, міських бюджетах, бюджетах ОТГ; 30% – в обласних бюджетах).

T11 ПОДАЛЬШЕ ПОГІРШЕННЯ ДЕМОГРАФІЧНОЇ СИТУАЦІЇ

Збереження тенденцій відтоку трудових ресурсів з периферійних населених пунктів та сільської місцевості, а також за межі області, природного скорочен-

ня населення, збільшення частки населення непрацездатного віку, а також поглиблення гендерного дисбалансу у статеві-віковій структурі населення.

T12 РОЗТАШУВАННЯ РЕГІОНУ В ЗОНІ РИЗИКОВАНОГО ЗЕМЛЕРОБСТВА

- Низький рівень водозабезпеченості місцевим природним річковим стоком – 180 м³ на одну особу, що у 15 разів менше, ніж в середньому по Україні.
- Здебільшого спекотна та бездощова погода влітку.

Т 13 ЗБІЛЬШЕННЯ КІЛЬКОСТІ АВАРІЙ НА ОБ'ЄКТАХ ІНФРАСТРУКТУРИ, ОБУМОВЛЕНИХ НАРОСТАЮЧИМ ЗНОСОМ ОСНОВНИХ ФОНДІВ ТА ЗБРОЙНИМ КОНФЛІКТОМ

За період травень 2018 року – травень 2019 років на об'єктах КП «Компанія «Вода Донбасу» сталося 56 аварій та 696 пошкоджень, майже 28,7 тис. поривів у мережі муніципального водопос-

тачання. 13 аварій виникли в результаті бойових дій (Донецька фільтрувальна станція – 360 тис. осіб, водовід Горлівка-Торецьк – 34 тис. осіб та Південно-Донбаський водопровід – 1,3 млн. осіб).

Т 14 ПІДВИЩЕННЯ СОЦІАЛЬНОЇ НАПРУЖЕНОСТІ ТА ЗРОСТАННЯ НЕДОВІРИ НАСЕЛЕННЯ ДО ВЛАДИ**Можливі чинники:**

- продовження збройного конфлікту;
- зростання цін на житлово-комунальні послуги;
- зростання заборгованості із заробітної плати (станом на 01.01.2019 сума заборгованості із заробітної плати в Донецькій області склала 467,3 млн грн, або 18% загальної заборгованості в Україні (друге місце серед інших регіонів);
- подальше зниження рівня та якості життя;
- «заморожування» процесу реалізації реформ, низька обізнаність населення щодо позитивних прикладів та наслідків від їх реалізації.



СТРАТЕГІЧНЕ БАЧЕННЯ ДОНЕЧЧИНИ

Стратегічне бачення Донеччини визначає бажану позицію, яку посяде Донецька область в економічній, соціальній, екологічній та інноваційній сфері після реалізації Стратегії.

Його було сформовано на підставі пропозицій учасників робочих груп та з урахуванням результатів громадського обговорення, проведеного у форматі онлайн-опитування жителів регіону.

**ДОНЕЧЧИНА ВІД ПРИАЗОВ'Я ДО «СВЯТИХ ГІР»:
БЕЗПЕЧНА, ПРОГРЕСИВНА ТА ПРИВАБЛИВА**

**ЗАМОЖНИЙ РЕГІОН ІЗ ІННОВАЦІЙНОЮ ЕКОНОМІКОЮ, ЩО СПИРАЄТЬСЯ
НА ПОТУЖНИЙ ПРОМИСЛОВИЙ КОМПЛЕКС, НОВІТНІ ІТ-РІШЕННЯ ТА
ДИНАМІЧНИЙ РОЗВИТОК АГРАРНОГО СЕКТОРА, З КОМФОРТНИМИ
УМОВАМИ ЖИТТЯ ЛЮДЕЙ НА ЗАСАДАХ ЕФЕКТИВНОГО УПРАВЛІННЯ ТА
ЗБАЛАНСОВАНОГО ПРИРОДОКОРИСТУВАННЯ.**

Досягнення стратегічного бачення Донеччини забезпечуватиметься шляхом впровадження чотирьох стратегічних

напрямів діяльності, які відповідають стратегічним цілям Стратегії.

**Стратегічна
ціль 1**

Оновлена,
конкуренто-
спроможна
економіка

**Стратегічна
ціль 2**

Якість життя
та людський
розвиток

**Стратегічна
ціль 3**

Ефективне
управління та
безпека в умовах
зовнішніх і внут-
рішніх викликів

**Стратегічна
ціль 4**

Екологічна
безпека та
збалансоване
природо-
користування

Визначені стратегічні цілі передбачають систему операційних цілей та завдань, досягнення яких забезпечує покроковий рух у напрямку впровадження стратегічного бачення Донецчини в реальність.

Запропонована система стратегічних, операційних цілей та завдань відповідає ключовим принципам Стратегії – пріоритетності прав і свобод людини, інклюзивності та гендерної рівності в системі надання послуг населенню, дотримання підходів сталого та збалансованого розвитку.

ДЕРЕВО СТРАТЕГІЧНИХ, ОПЕРАЦІЙНИХ ЦІЛЕЙ ТА ЗАВДАНЬ ДО 2027 РОКУ

Стратегічна ціль 1 ОНОВЛЕНА, КОНКУРЕНТО- СПРОМОЖНА ЕКОНОМІКА

Операційна ціль 1.1. КВАЛІФІКОВАНІ КАДРИ, ПРОДУКТИВ- НА ЗАЙНЯТИСТЬ ТА ГІДНА ПРАЦЯ

Завдання 1.1.1. Зменшення диспропорцій між попитом та пропозицією робочої сили
Завдання 1.1.2. Оновлення регіональної системи професійної (професійно-технічної) освіти
Завдання 1.1.3. Розвиток малого та середнього підприємництва, як драйверу структурних перетворень

Операційна ціль 1.2. РОЗУМНА СПЕЦІАЛІЗАЦІЯ, ЗАСНОВА- НА НА ЗНАННЯХ ТА ІННОВАЦІЯХ

Завдання 1.2.1. Розвиток та ефективне використання науково-інноваційного потенціалу
Завдання 1.2.2. Формування позитивного іміджу регіону
Завдання 1.2.3. Підтримка галузей з економічним та інноваційним потенціалом для розвитку
Завдання 1.2.4. Розвиток сучасної системи переробки сільгосппродукції відповідно до потреб ринку

Операційна ціль 1.3. ТРАНСПОРТНА ДОСТУПНІСТЬ ТА ПРО- СТОРОВЕ СПОЛУЧЕННЯ

Завдання 1.3.1. Підвищення якості та доступності транспортно-логістичних послуг з урахуванням внутрішніх та міжрегіональних зв'язків
Завдання 1.3.2. Розвиток екологічно безпечного транспорту

Стратегічна ціль 2 ЯКІСТЬ ЖИТТЯ ТА ЛЮДСЬКИЙ РОЗВИТОК

Операційна ціль 2.1. ВСЕБІЧНИЙ РОЗВИТОК ДІТЕЙ ТА МОЛОДИХ ДІВЧАТ І ХЛОПЦІВ

Завдання 2.1.1. Підвищення якості та доступності дошкільної та базової середньої освіти
Завдання 2.1.2. Забезпечення освітніми послугами дітей з особливими освітніми потребами
Завдання 2.1.3. Створення умов для самореалізації молодих дівчат та хлопців

Операційна ціль 2.2. ТУРБОТА ПРО ЗДОРОВ'Я НАСЕЛЕННЯ

Завдання 2.2.1. Підвищення якості та загальної доступності медичних послуг у містах та сільській місцевості
Завдання 2.2.2. Відновлення третинного (високоспеціалізованого) рівня медичних послуг
Завдання 2.2.3. Посилення профілактичних заходів з упередження захворюваності населення
Завдання 2.2.4. Підвищення якості життя людей, що потребують особливої соціально-медичної, психологічної та реабілітаційної допомоги

Операційна ціль 2.3. ГАРМОНІЙНИЙ ФІЗИЧНИЙ І ДУХОВНИЙ РОЗВИТОК ЛЮДИНИ

Завдання 2.3.1. Підвищення доступності культурних послуг
Завдання 2.3.2. Стимулювання ефективного та комплексного використання туристичного та курортно-рекреаційного потенціалу
Завдання 2.3.3. Підтримка спорту вищих досягнень, дитячо-юнацького і резервного спорту
Завдання 2.3.4. Залучення громадян до фізичної активності

Стратегічна ціль 3 ЕФЕКТИВНЕ УПРАВЛІННЯ ТА БЕЗПЕКА В УМОВАХ ЗОВНІШНІХ І ВНУТРІШНІХ ВИКЛИКІВ

Операційна ціль 3.1. БЕЗПЕКА НАСЕЛЕННЯ ТА ТЕРИТОРІЙ

Завдання 3.1.1. Підвищення спроможності регіону попереджувати, реагувати та ліквідовувати наслідки надзвичайних ситуацій
Завдання 3.1.2. Підвищення суспільної правосвідомості та попередження злочинності
Завдання 3.1.3. Забезпечення особистої безпеки жінок і чоловіків у приватному та публічному просторах

Операційна ціль 3.2. РІВНИЙ ДОСТУП НАСЕЛЕННЯ ДО БАЗОВИХ СОЦІАЛЬ- НИХ, АДМІНІСТРАТИВНИХ ТА КОМУНАЛЬНИХ ПОСЛУГ

Завдання 3.2.1. Підвищення якості та доступності адміністративних та соціальних послуг
Завдання 3.2.2. Надання сервісних послуг з водопостачання та водовідведення
Завдання 3.2.3. Поліпшення житлових умов населення

Операційна ціль 3.3. ЕФЕКТИВНЕ УПРАВЛІННЯ ТЕРИТОРІАЛЬНИМ РОЗВИТКОМ

Завдання 3.3.1. Розвиток сільських територій з низькою щільністю населення
Завдання 3.3.2. Підтримка малих монофункціональних міст
Завдання 3.3.3. Усунення наслідків збройного конфлікту в населених пунктах уздовж «лінії зіткнення»

Операційна ціль 3.4. ІНФОРМАТИЗАЦІЯ ТА ЦИФРОВІЗАЦІЯ ПУБЛІЧНИХ ПОСЛУГ

Завдання 3.4.1. Впровадження інформаційних технологій у сфери надання послуг населенню
Завдання 3.4.2. Покращення цифрових навичок населення
Завдання 3.4.3. Розвиток системи просторового планування з використанням електронних ресурсів

Стратегічна ціль 4 ЕКОЛОГІЧНА БЕЗПЕКА ТА ЗБАЛАН- СОВАНЕ ПРИРОДОКОРИСТУВАННЯ

Операційна ціль 4.1. БЕЗПЕЧНИЙ СТАН ДОВКІЛЛЯ

Завдання 4.1.1. Удосконалення публічного екологічного управління та моніторингу
Завдання 4.1.2. Підвищення екологічної свідомості населення
Завдання 4.1.3. Захист водних ресурсів від виснаження та забруднення
Завдання 4.1.4. Зниження навантаження на атмосферне повітря
Завдання 4.1.5. Збереження біологічного та ландшафтного різноманіття, родючості земель

Операційна ціль 4.2. СТАЛЕ УПРАВЛІННЯ ВІДХОДАМИ ТА НЕБЕЗПЕЧНИМИ ХІМІЧНИМИ РЕЧО- ВИНАМИ

Завдання 4.2.1. Удосконалення системи збору та перероблення твердих побутових відходів
Завдання 4.2.2. Сприяння зменшенню обсягів утворення твердих побутових відходів
Завдання 4.2.3. Удосконалення системи управління промисловими відходами

Операційна ціль 4.3. ЕНЕРГЕТИЧНА БЕЗПЕКА ТА РОЗВИТОК АЛЬТЕРНАТИВНОЇ ЕНЕРГЕТИКИ

Завдання 4.3.1. Забезпечення справедливої трансформації вугільної галузі та підвищення ефективності управління традиційними енергетичними ресурсами
Завдання 4.3.2. Розвиток альтернативної енергетики

СТРАТЕГІЧНА ЦІЛЬ 1. ОНОВЛЕНА, КОНКУРЕНТОСПРОМОЖНА ЕКОНОМІКА

ОПЕРАЦІЙНА ЦІЛЬ 1.1. КВАЛІФІКОВАНІ КАДРИ, ПРОДУКТИВНА ЗАЙНЯТИСТЬ ТА ГІДНА ПРАЦЯ

Завдання 1.1.1. *Зменшення диспропорцій між попитом та пропозицією робочої сили, у тому числі шляхом:*

- сприяння повній та продуктивній зайнятості, а також гідній праці для всіх жінок і чоловіків, людей з інвалідністю;
- посилення комунікації між бізнесом та закладами вищої і професійної (професійно-технічної) освіти;
- орієнтації освітніх закладів на підготовку кадрів відповідно до потреби бізнесу;
- запровадження освітніх програм відповідно до потреб провідних інноваційно активних підприємств регіону (як малих, так і великих);
- професійної підготовки та покращення професійних навичок безробітних жінок та чоловіків (зокрема, з числа внутрішньо переміщених осіб);
- сприяння скороченню розбіжностей у середній заробітній платі за статтю;
- запровадження стимулів для залучення кваліфікованих фахівців та створення умов для їхнього розвитку;
- запровадження у закладах освіти освітніх програм з формування практичних навичок у сферах підприєм-

ництва, фінансової та інформаційної грамотності;

- стимулювання розвитку ініціатив мікробізнесу та самозайнятості;
- сприяння розвитку ефективної системи перекваліфікації та навчання протягом життя, особливо серед людей старше 45 років;
- здійснення профорієнтаційної роботи;
- підвищення рівня поінформованості роботодавців щодо поваги бізнесу до прав людини, про заборону дискримінації жінок у сфері зайнятості, необхідності впровадження соціальних гарантій для працівників;
- сприяння входженню жінок у формальну економіку тощо.

Завдання 1.1.2. *Оновлення регіональної системи професійної (професійно-технічної) освіти, у тому числі шляхом:*

- оптимізації та розвитку мережі закладів професійної (професійно-технічної) освіти, покращення їх матеріально-технічного стану з урахуванням вимог інклюзивності та рівного доступу усіх категорій населення, а також відповідно до

сучасних потреб виробництва з метою підготовки фахівців за практико-орієнтованими програмами;

- підвищення професійного рівня педагогічних працівників (із залученням фахівців з виробничої сфери та сфери послуг до навчального процесу та атестації випускників);
- розвитку дуальної системи освіти;
- підтримки співробітництва та створення об'єднань між промисловими підприємствами та закладами професійної (професійно-технічної) освіти, що готуватимуть фахівців для роботи на підприємствах;
- залучення роботодавців до розробки програм професійної (професійно-технічної) освіти, а також до фінансування програм заохочувальних виплат учнів з числа обдарованої молоді;
- підтримки жінок, які завершують освіту після народження дитини;
- впровадження інформаційних заходів з підвищення іміджу професійної (професійно-технічної) освіти та її популяризації серед дітей, молоді, дорослих;
- запровадження нових навчальних підходів і моделей;
- поширення практики стажування та обміну досвідом між закладами різних регіонів України та інших держав;
- забезпечення рівного доступу до професійної (професійно-технічної)

освіти для жінок та чоловіків, у тому числі з уразливих груп населення, насамперед людей з інвалідністю та осіб, які перебувають у вразливому становищі тощо.

Завдання 1.1.3. *Розвиток малого та середнього підприємництва як драйвера структурних перетворень, беручи до уваги конкретний досвід та внесок жінок та чоловіків, керуючись принципами найкращих міжнародних практик, викладених у Акті з питань малого бізнесу для Європи, у тому числі шляхом:*

- розвитку інфраструктури підтримки малого та середнього підприємництва;
- запровадження інструментів фінансової підтримки (прямої або шляхом часткового відшкодування відсоткових ставок за кредитами) на реалізацію суб'єктами малого та середнього підприємництва інвестиційних проєктів, які передбачають створення нових робочих місць та (або) мають інноваційну складову;
- сприяння спрощенню доступу до основних фінансових послуг для жінок та вразливих верств населення;
- підтримки високотехнологічного та інноваційного підприємництва;
- професійної підготовки та покращення професійних навичок суб'єктів малого та середнього підприємництва, надання їм інформаційно-консультаційної підтримки (зокрема, щодо вимог контролюючих органів, змін нормативної бази у сфері регулю-

вання підприємницької діяльності, доступних джерел та інструментів фінансування, питань поваги бізнесу до прав людини);

- сприяння кооперації та координації між суб'єктами малого та середнього бізнесу;
- стимулювання розвитку молодіжного та жіночого підприємництва (зокрема, шляхом започаткування та розвитку ними власного бізнесу у сільській місцевості, здійснення фермерської діяльності та участі у сільськогосподарських кооперативах), а також започаткування підприємницької діяльності вразливими категоріями населення (особливо у населених пунктах з моноструктурною економікою та у сільській місцевості);
- формування позитивного іміджу підприємців, підвищення соціальної відповідальності;
- популяризації серед населення (особливо серед молоді) соціального підприємництва та підприємницької діяльності в цілому;
- підтримки соціально-відповідального підприємництва, спрямованого на підтримку вразливих груп населення;
- запровадження механізмів обміну досвідом та кращими практиками як всередині регіону, так і за його межами (зокрема, шляхом залучення представників малого та середнього підприємництва до конгресно-виставкових заходів) тощо.

ОПЕРАЦІЙНА ЦІЛЬ 1.2. РОЗУМНА СПЕЦІАЛІЗАЦІЯ, ЗАСНОВАНА НА ЗНАННЯХ ТА ІННОВАЦІЯХ

Завдання 1.2.1. *Розвиток та ефективне використання науково-інноваційного потенціалу, у тому числі шляхом:*

- створення та розвитку об'єктів підприємницької інфраструктури;
- створення елементів інноваційної інфраструктури на базі закладів вищої освіти та наявних наукових установ (бізнес-інкубатори, наукові та технологічні парки);
- підтримки співробітництва та створення об'єднань між промисловими підприємствами, науковими установами та закладами вищої освіти, що здійснюють науково-методичне забезпечення впровадження інновацій, зокрема за напрямком підготовки кадрів для наукомістких виробництв у пріоритетних галузях (з акцентом на отримання цифрових навичок та оволодіння іноземними мовами);
- формування інноваційної культури, сприяння залученню дітей та молоді до інноваційної діяльності (зокрема, шляхом підтримки STEM-освіти та

- популяризації руху робототехніки у загальноосвітніх закладах, а також закладах професійної (професійно-технічної) та вищої освіти) із забезпеченням рівного доступу молодих дівчат і хлопців (у тому числі з вразливих верств населення, які перебувають у скрутному становищі);
- стимулювання та підтримки доступу дівчат до STEM-освіти та професійно-технічних спеціальностей;
- здійснення інформаційних заходів, спрямованих на поширення позитивного досвіду з реалізації інноваційних проєктів;
- надання інформаційно-консультаційної допомоги та сприяння участі у міжнародних науково-технічних проєктах та програмах інноваційної спрямованості тощо.
- створення системи залучення та супроводу інвестиційних проєктів, що мають істотне значення для розвитку регіону (зокрема, організація супроводу і моніторингу таких інвестиційних проєктів, розробка і реалізація «дорожніх карт» для інвесторів), поширення інформації про цю систему;
- створення регіонального бренду та локальних брендів територій тощо.

Завдання 1.2.2. *Формування позитивного іміджу регіону, у тому числі шляхом:*

- поширення інформації про позитивні досягнення, історії успіху та кращі практики впровадження діяльності на Донеччині, реалізацію перспективних проєктів та загальнодержавних реформ, а також економічні, інвестиційні та інноваційні можливості регіону (зокрема, створення інвестиційного порталу, проведення форумів, виставок та конференцій в області, сприяння участі представників регіону у конгресно-виставкових заходах за межами регіону);
- маркетингового просування пріоритетних галузей економіки;

Завдання 1.2.3. *Підтримка галузей, що мають економічний та інноваційний потенціал для розвитку (перелік уточнюється), беручи до уваги конкретний досвід та внесок жінок та чоловіків, в першу чергу, шляхом:*

- сприяння міжсекторальному співробітництву у форматі «наука – бізнес – влада» та (або) у вигляді налагодження зв'язків у межах кластерних та міжгалузевих об'єднань;
- стимулювання розвитку виробництв із високим рівнем доданої вартості, високоінтелектуальних та креативних індустрій;
- створення та розбудови індустріальних парків тощо.

Завдання 1.2.4. *Розвиток сучасної системи переробки сільськогосподарської продукції відповідно до потреб ринку, беручи до уваги конкретний досвід та внесок жінок та чоловіків, у тому числі шляхом:*

- підтримки створення сільськогоспо-

дарських обслуговуючих переробних кооперативів;

- стимулювання сільськогосподарської дорадчої діяльності;
- удосконалення системи інформаційного забезпечення суб'єктів господарювання у галузі переробки сільськогосподарської продукції, на-

лагодження зв'язків між ними як у регіоні, так і за його межами;

- сприяння розвитку крафтового (індивідуального) виробництва продуктів харчування;
- налагодження підтримки маркетингового просування нішевої продукції тощо.

ОПЕРАЦІЙНА ЦІЛЬ 1.3. ТРАНСПОРТНА ДОСТУПНІСТЬ ТА ПРОСТОРОВЕ СПОЛУЧЕННЯ

Завдання 1.3.1. *Підвищення якості та доступності транспортно-логістичних послуг з урахуванням внутрішніх та міжрегіональних зв'язків, у тому числі шляхом:*

- розвитку наявної та будівництва нової інфраструктури автомобільного, залізничного та морського транспорту з дотриманням принципів універсального дизайну для осіб з інвалідністю, жінок і чоловіків з маленькими дітьми, людей похилого віку (особливо із застосуванням інноваційних технологій);
- розвитку та технічної модернізації припортової інфраструктури ДП «Маріупольський морський торговий порт» (залізничних підходів, автомобільних доріг тощо) для відновлення його пропускної спроможності;
- відновлення транспортного пасажирського та вантажного повітряного сполучення;

- створення транспортно-логістичних кластерів та базових логістичних центрів з урахуванням переорієнтації транспортних потоків;
- запровадження інноваційних технологій та інформаційних систем для управління транспортною системою на засадах електронного урядування;
- запровадження підходу «інтернету речей» у транспортній галузі тощо.

Завдання 1.3.2. *Розвиток екологічно безпечного транспорту, у тому числі шляхом:*

- розвитку електричного транспорту (трамваїв, тролейбусів, електробусів тощо) та оновлення/реконструкції супутньої інфраструктури (тягові підстанції, електрозарядні станції, контактна мережа, трамвайні колії тощо);

- оновлення рухомого складу пасажирського транспорту на більш екологічні та чисті моделі, що відповідають вимогам інклюзивності;
- розвитку відповідної інфраструктури з дотриманням принципів універсального дизайну для осіб з інвалідністю, жінок і чоловіків з маленькими дітьми, людей похилого віку;
- стимулювання використання електромобілів та розбудови інфраструктури для їх обслуговування (електрозарядні станції, спеціалізовані сервісні станції) тощо.

СТРАТЕГІЧНА ЦІЛЬ 2. ЯКІСТЬ ЖИТТЯ ТА ЛЮДСЬКИЙ РОЗВИТОК

ОПЕРАЦІЙНА ЦІЛЬ 2.1. ВСЕБІЧНИЙ РОЗВИТОК ДІТЕЙ ТА МОЛОДИХ ДІВЧАТ І ХЛОПЦІВ

Завдання 2.1.1. Підвищення якості та доступності дошкільної та базової середньої освіти для всіх дівчат та хлопців з увагою до віку, статі, місця проживання, інвалідності, соціально-економічного статусу, у тому числі шляхом:

- формування оптимальної мережі навчальних закладів відповідно до сучасних потреб населення та інклюзивності, зміцнення їх матеріальної бази;
- підтримки заходів щодо посилення кадрового забезпечення та компетенцій фахівців;
- впровадження сучасних форм і методів навчання (у тому числі гендерно чутливих навчальних програм та навчальних матеріалів);
- підтримки обдарованих дітей тощо.

Завдання 2.1.2. Забезпечення освітніми послугами дітей з особливими освітніми потребами, у тому числі шляхом:

- надання комплексних психолого-педагогічних та корекційно-розвиткових послуг на базі інклюзивно-ресурсних центрів;
- створення рівних умов для доступу до типових навчальних колективів;
- забезпечення територіальної та архітектурної доступності шкіл, підготовки кваліфікованих і вмотивованих фахівців та персоналу;
- здійснення заходів щодо поінформованості населення про важливість інклюзивної освіти, перебіг її впровадження та переваги тощо.

Завдання 2.1.3. Створення умов для самореалізації дітей та молодих дівчат і хлопців, у тому числі шляхом:

- підвищення якості й доступності позашкільної освіти з урахуванням сучасних потреб;
- поширення та розвитку неформальної освіти із залученням громадських організацій;
- сприяння впровадженню гендерно чутливих навчальних програм та навчальних матеріалів;
- стимулювання креативних здібностей молоді;
- підтримки заходів щодо залучення та рівноправної участі молоді до процесів прийняття рішень через участь у консультативно-дорадчих органах місцевого та регіонального рівня;
- проведення комунікаційної, освітньої та інформаційної кампанії у питаннях боротьби з гендерними та іншими стереотипами серед молоді;
- розвитку шкільної та студентської демократії, самоуправління;
- сприяння участі у заходах із національно-патріотичного та духовно-морального виховання тощо.

ОПЕРАЦІЙНА ЦІЛЬ 2.2. ТУРБОТА ПРО ЗДОРОВ'Я НАСЕЛЕННЯ

Завдання 2.2.1. Підвищення якості й загальної доступності медичних послуг у містах та сільській місцевості, у тому числі шляхом:

- підвищення якості та розширення кількості медичних послуг, зокрема, технологічне переоснащення закладів охорони здоров'я, впровадження електронного документообігу, телемедицини, електронних сервісів (запис до лікаря, електронний рецепт тощо);
- зміцнення, збереження, поповнення кадрів, особливо у сільській місцевості, та підвищення компетенцій медичного персоналу;
- поліпшення матеріально-технічного забезпечення закладів, покращення взаємодії первинної та вторинної ланок в межах госпітального округу тощо.

Завдання 2.2.2. Відновлення третинного (високоспеціалізованого) рівня надання медичних послуг, у тому числі шляхом:

- відбудови мережі закладів з надання високоспеціалізованої медичної допомоги населенню, у тому числі дітям та жінкам;

- посилення служби екстреної медичної допомоги;
- здійснення заходів щодо підвищення спроможності надавати сучасну медичну допомогу чоловікам і жінкам з новоутвореннями та захворюваннями системи кровообігу (особливо серед жінок);
- залучення висококваліфікованих (вузької спеціалізації) фахівців, впровадження програм і заходів щодо обміну досвідом та безперервного навчання лікарів тощо.
- поширення медичної інформації та забезпечення доступності медичних послуг для жінок і дівчат, зокрема щодо репродуктивного здоров'я та методів контрацепції;
- здійснення інформаційно-роз'яснювальної роботи з небезпеки соціальних хвороб (наркоманія, алкоголізм тощо), у тому числі серед молоді та чоловіків, допомоги у лікуванні та попередженні рецидивів тощо.

Завдання 2.2.3. *Посилення профілактичних заходів з упередження захворюваності населення, у тому числі шляхом:*

- поширення знань щодо проведення своєчасних та регулярних медичних оглядів з метою раннього виявлення захворювань (зокрема, туберкульоз, СНІД тощо), особливо серед чоловіків та хлопців;
- поширення вакцинації для попередження та розповсюдження інфекцій;
- поширення практик щодо здорового життя та відповідальної самозбережувальної поведінки;
- впровадження освітніх програм, навчальних курсів, просвітницьких заходів, пов'язаних з інформуванням населення та пропагуванням здорового способу життя, особливо серед дітей, молодих дівчат та хлопців;
- здійснення заходів задля покращення життя людей, у тому числі дітей, із хронічними захворюваннями, невиліковними прогресуючими хворобами та їхніх сімей;
- розвитку служб для допомоги особам похилого віку, людям з інвалідністю, людям, які живуть з ВІЛ/СНІД, та іншим вразливим категоріям населення;
- створення умов для соціальної адаптації та реабілітації людей з інвалідністю, людей, що постраждали від збройного конфлікту, учасників збройного конфлікту, внутрішньо переміщених осіб та членів їхніх сімей тощо;
- посилення співпраці соціальних служб із громадськими та міжнародними організаціями для надання всебічної допомоги тощо.

ОПЕРАЦІЙНА ЦІЛЬ 2.3. ГАРМОНІЙНИЙ ФІЗИЧНИЙ І ДУХОВНИЙ РОЗВИТОК ЛЮДИНИ

Завдання 2.3.1. *Підвищення доступності культурних послуг, у тому числі шляхом:*

- модернізації культурної та розбудови дозвілєвої інфраструктури з урахуванням вимог інклюзивності;
- розширення культурних послуг, у тому числі з використанням інформаційних технологій;
- вживання стимулюючих заходів, спрямованих на розширення культурних та розважальних послуг з урахуванням потреб населення різного віку, статі, стану здоров'я, просування культурної спадщини Донеччини, підтримку культурних заходів національного та міжнародного значення;
- підвищення компетенції персоналу в галузі культури;
- підтримки мистецьких проєктів, креативних індустрій, митців та колективів, які у тому числі сприятимуть рівності, недискримінації, інклюзивності, долатимуть виклик гендерним стереотипам, патріархальним поглядам тощо.

Завдання 2.3.2. *Стимулювання ефективного та комплексного використання туристичного та курортно-рекреаційного потенціалу регіону, у тому числі шляхом:*

- збільшення туристичної та рекреаційної інфраструктури, з урахуванням

вимог інклюзивності, включаючи туристичні маршрути, орієнтованої на оздоровчий, активний, культурний, релігійний та подієвий, промисловий туризм;

- сприяння ефективному, етичному та відповідальному туризму, що забезпечує повагу, захист та відсутність надмірної експлуатації людських та природних ресурсів регіону;
- розширення туристичних та рекреаційних послуг з використанням інформаційно-комунікаційних технологій;
- посилення співробітництва між суб'єктами туристичної діяльності тощо.

Завдання 2.3.3. *Підтримка спорту вищих досягнень, дитячо-юнацького і резервного спорту, у тому числі шляхом:*

- збереження та створення розгалуженої мережі сучасних спортивних споруд (спортивні зали, плавальні басейни тощо), які відповідають національним та міжнародним стандартам та вимогам територіальної і архітектурної доступності;
- підтримки гендерної рівності у спорті та залучення дітей і молоді до занять у дитячо-юнацьких спортивних школах, включаючи дітей, молодих дівчат та хлопців з вразливих груп;

- створення умов для розвитку резервного спорту та ефективного поповнення складу національних збірних команд;
 - формування патріотичних почуттів у громадян та позитивного іміджу держави і регіону у світовому співтоваристві тощо.
- Завдання 2.3.4.** *Залучення громадян до фізичної активності, у тому числі шляхом:*
- розвитку інфраструктури спортивних споруд за місцем проживання, у місцях масового відпочинку громадян, на базі загальноосвітніх навчальних закладів, доступних для різних верств населення, що відповідають вимогам інклюзивності;
 - створення місць для активного відпочинку (зон для рухової активності та спорту на свіжому повітрі тощо), облаштування безпечних велосипедних та пішохідних доріжок;
 - проведення заходів із підвищення оздоровчої рухової активності населення, у тому числі для людей похилого віку, людей з інвалідністю;
 - підвищення рівня поінформованості та обізнаності різних груп населення щодо формування здорового способу життя й профілактики негативних явищ серед різних груп населення, особливо серед дітей та молодих дівчат і хлопців тощо.

СТРАТЕГІЧНА ЦІЛЬ 3. ЕФЕКТИВНЕ УПРАВЛІННЯ ТА БЕЗПЕКА В УМОВАХ ЗОВНІШНІХ І ВНУТРІШНІХ ВИКЛИКІВ

ОПЕРАЦІЙНА ЦІЛЬ 3.1. БЕЗПЕКА НАСЕЛЕННЯ ТА ТЕРИТОРІЙ

Завдання 3.1.1. *Підвищення спроможності регіону попереджувати, реагувати та ліквідовувати наслідки надзвичайних ситуацій, у тому числі шляхом:*

- технічного переоснащення органів управління та сил цивільного захисту, у тому числі аварійно-рятувальних служб;
- розбудови територіальної автоматизованої системи централізованого оповіщення з впровадженням новітніх технологій;
- організації гуманітарного розмінування на територіях та акваторіях області, у тому числі на об'єктах природно-заповідного фонду;

- організація порятунку людей на водних об'єктах;
- збільшення закладки матеріально-технічних засобів у матеріальні резерви усіх рівнів;
- приведення наявного фонду захисних споруд цивільного захисту у готовність для використання за призначенням, обладнання найпростіших укриттів, доступних для осіб з інвалідністю, жінок та чоловіків з дітьми, людей похилого віку та інших вразливих груп населення;
- розбудови системи оптимального розміщення Центрів безпеки громадян в спроможних територіальних громадах;
- створення добровільних пожежно-рятувальних підрозділів із залученням жінок;
- підвищення обізнаності населення щодо способів попередження, реагування та ліквідації наслідків надзвичайних ситуацій, поводження з вибухонебезпечними предметами, в тому числі з точки зору гендерної рівності тощо.

Завдання 3.1.2. *Підвищення суспільної правосвідомості та попередження злочинності, у тому числі шляхом:*

- організації інформаційних кампаній, проведення роз'яснювальної роботи та просвітницьких заходів для населення, в тому числі з використанням мови, доступної для людей з порушенням слуху та зору;

- надання правової допомоги внутрішньо переміщеним особам та населенню, що постраждало внаслідок збройного конфлікту, підвищення їх правової обізнаності;
- навчання представників органів влади з питань прав людини та гендерної рівності;
- реалізації програм обміну досвідом щодо превентивних заходів та боротьби із злочинністю тощо.

Завдання 3.1.3. *Забезпечення особистої безпеки жінок та чоловіків у публічному і приватному просторах, у тому числі шляхом:*

- побудови єдиної та оптимальної системи швидкого реагування на повідомлення про порушення прав та основних свобод людини, у тому числі пов'язаних із конфліктом;
- зниження рівня злочинності у публічних місцях (зокрема, шляхом впровадження сучасних інформаційно-комунікаційні технологій в систему безпеки, розширення мережі автоматизованої системи інтелектуального відеоспостереження та освітлення на вулицях населених пунктів, автодорогах загального користування області, залучення громадян, включно з жінками, до участі в охороні громадської безпеки);
- попередження та реагування на випадки усіх видів дискримінації та насильства над особистістю (включно з гендерно зумовленим, сексуальним та домашнім насильствами,

- наси́льством серед дітей та підлітків, наси́льством у школі, на робо́чому місці та у громадських місцях);
- запо́бігання порушенню прав людей з інвалідністю;
- впровадження систем поведіння з безпритульними тваринами тощо.

ОПЕРАЦІЙНА ЦІЛЬ 3.2. РІВНИЙ ДОСТУП НАСЕЛЕННЯ ДО БАЗОВИХ СОЦІАЛЬНИХ, АДМІНІСТРАТИВНИХ ТА КОМУНАЛЬНИХ ПОСЛУГ

Завдання 3.2.1. *Підвищення якості та доступності адміністративних та соціальних послуг для усіх верств населення, включно із вразливими категоріями, у тому числі шляхом:*

- створення та забезпечення функціонування центрів, офісів (у тому числі мобільних соціальних офісів) з метою забезпечення надання максимальної кількості послуг в одному приміщенні, в тому числі послуг для людей з інвалідністю всіх нозологічних форм та інших маломобільних груп населення;
- зміцнення матеріальної бази наявних центрів надання адміністративних послуг та установ і закладів системи соціального захисту населення;
- підтримки заходів щодо посилення кадрового забезпечення та компетенцій фахівців, у тому числі щодо

гендерно відповідального надання послуг;

- проведення широкої інформаційно-роз'яснювальної роботи серед населення;
- сприяння гендерній рівності;
- розвитку електронного урядування і розширенню переліку послуг, які надаються в електронному вигляді;
- забезпечення зворотного зв'язку, контролю за якістю надання послуг тощо.

Завдання 3.2.2. *Надання сервісних послуг з водопостачання та водовідведення, у тому числі шляхом:*

- забезпечення кожної людини питною водою нормативної якості в межах науково обґрунтованих

нормативів питного водопостачання незалежно від місця проживання;

- подолання диспропорцій між міськими та сільськими територіями у доступі населення до якісного водопостачання;
- здійснення заходів організаційного, науково-технічного, санітарно-епідеміологічного, природоохоронного, економічного, правового характеру щодо поліпшення якості питної води, розвитку питного водопостачання, охорони джерел і систем питного водопостачання, відновлення запасів питної води;
- пріоритетного розвитку систем централізованого питного водопостачання та водовідведення, її модернізації з метою зменшення енергоспоживання та втрат води;
- створення резервних систем питного водопостачання;
- здійснення контролю за дотриманням законодавства у сфері питної води, питного водопостачання та водовідведення тощо.

Завдання 3.2.3. Поліпшення житлових умов населення з урахуванням конкретних потреб вразливих категорій населення, у тому числі шляхом:

- сприяння забезпеченню доступним житлом молоді, висококваліфікованих спеціалістів, фахівців дефіцитних професій, учасників АТО/ООС, внутрішньо переміщених осіб та вразливих категорій громадян, що потребують поліпшення житлових умов (зокрема, шляхом впровадження відповідних механізмів змішаного фінансування будівництва та/або придбання житла, надання тимчасового соціального та/або службового житла);
- сприяння розвитку об'єднань співвласників багатоквартирних будинків шляхом розробки та впровадження програм їх підтримки;
- покращення якості надання житлових послуг, у тому числі завдяки самостійному обранню співвласниками форм управління багатоквартирним житловим фондом тощо.

ОПЕРАЦІЙНА ЦІЛЬ 3.3. ЕФЕКТИВНЕ УПРАВЛІННЯ ТЕРИТОРІАЛЬНИМ РОЗВИТКОМ

Завдання 3.3.1. Розвиток сільських територій із низькою щільністю населення, у тому числі шляхом:

- стимулювання зайнятості населення та самозайнятості в сільській місцевості,

зокрема через підтримку підприємництва, створення кооперативів;

- розвитку сільської соціальної та інженерної інфраструктури;

- наближення якісних послуг;
- впровадження програм місцевих стимулів для залучення молодих працівників до роботи в сільських населених пунктах тощо.

Завдання 3.3.2. Підтримка малих монофункціональних міст, у тому числі шляхом:

- впровадження проєктів, що сприяють перебудові структури місцевої економіки;
- стимулювання самозайнятості населення та підтримки розвитку підприємництва;
- формування можливостей для перекваліфікації, навчання та перенавчання працівників містоутворюючих підприємств;
- забезпечення рівних можливостей для жінок та чоловіків;

- відновлення міської інфраструктури тощо.

Завдання 3.3.3. Усунення наслідків збройного конфлікту у населених пунктах вздовж «лінії зіткнення», у тому числі шляхом:

- відновлення соціальної інфраструктури, житлового фонду, систем життєзабезпечення;
- підвищення продовольчої безпеки населення;
- підтримки заходів з надання психологічної та консультаційної допомоги, зокрема із залученням громадських організацій;
- сприяння проведенню оцінювання впливу збройного конфлікту на сході України на жінок та чоловіків, включно із вразливими категоріями, а також їх потреби у допомозі та послугах тощо.

ОПЕРАЦІЙНА ЦІЛЬ 3.4. ІНФОРМАТИЗАЦІЯ ТА ЦИФРОВІЗАЦІЯ ПУБЛІЧНИХ ПОСЛУГ

Завдання 3.4.1. Впровадження інформаційних технологій у сфері надання послуг населенню, у тому числі шляхом:

- поширення підходів «розумного міста», діджиталізації та електронного урядування в ключових сферах соціально-економічного життя;

- розвитку інфраструктури, оновлення матеріально-технічного та програмного забезпечення для впровадження інформаційно-комунікаційних технологій у систему публічного управління та надання послуг населенню тощо.

Завдання 3.4.2. *Покращення цифрових навичок населення, у тому числі шляхом:*

- впровадження програм та курсів цифрової грамотності, а також вивчення англійської мови для усіх категорій населення;
- популяризації цифрової освіти та поширення базових знань про інноваційні технології тощо.

Завдання 3.4.3. *Розвиток системи просторового планування з використанням електронних ресурсів, у тому числі шляхом:*

- розроблення документації із землеустрою та містобудівної документації

територіальних громад з використанням ІТ-технологій;

- оновлення схеми планування Донецької області на засадах інформатизації;
- підготовки та залучення фахівців, створення умов для роботи з геопросторовими даними в органах виконавчої влади та місцевого самоврядування;
- забезпечення доступності документації з просторового планування засобами містобудівного кадастру тощо.

СТРАТЕГІЧНА ЦІЛЬ 4. ЕКОЛОГІЧНА БЕЗПЕКА ТА ЗБАЛАНСОВАНЕ ПРИРОДОКОРИСТУВАННЯ

ОПЕРАЦІЙНА ЦІЛЬ 4.1. БЕЗПЕЧНИЙ СТАН ДОВКІЛЛЯ

Завдання 4.1.1. *Удосконалення публічного екологічного управління та моніторингу, у тому числі шляхом:*

- розвитку та удосконалення наявної автоматизованої системи моніторингу довкілля;
- стимулювання участі громадськості у процесі моніторингу та прийняття рішень з питань, що стосуються довкілля;

- розвитку партнерства між секторами суспільства з метою залучення до планування та реалізації природоохоронної політики всіх заінтересованих сторін;
- розробки стратегії регіонального екологічного управління області;
- впровадження світових практик із реалізації програм з відновлення екологічно депресивних промислових міст тощо.

Завдання 4.1.2. *Підвищення екологічної свідомості населення, у тому числі шляхом:*

- формування в суспільстві екологічних цінностей і засад сталого споживання та виробництва (зокрема, шляхом проведення інформаційних кампаній, підвищення рівня поінформованості дітей, молоді та дорослих щодо значення, переваг та інструментів сталого споживання й виробництва, а також – шляхів збереження та відновлення навколишнього природного середовища);
- сприяння створенню громадських організацій, зокрема, при закладах середньої та вищої освіти, діяльність яких буде спрямовано на формування екологічної свідомості дітей та молодих хлопців і дівчат, спонукання їх до захисту навколишнього середовища, раціонального використання енергетичних, водних, повітряних ресурсів та свідомого поводження з твердими побутовими відходами;
- донесення до широких верств населення об'єктивної інформації про стан довкілля;
- популяризації екологічних знань тощо.

Завдання 4.1.3. *Захист водних ресурсів від виснаження та забруднення, у тому числі шляхом:*

- впровадження системних підходів за басейновим принципом у плануванні та реалізації заходів щодо досягнення доброї якості вод;
- введення сучасних систем моніторингу, обліку забору та скидання зворотних вод;
- відновлення та підтримання сприятливого гідрологічного режиму річок Донецької області та акваторії Азовського моря;
- зниження показника зарегульованості стоку водних об'єктів за рахунок їх ренатуралізації;
- зменшення скидів у водні об'єкти забруднювальних речовин шляхом будівництва та реконструкції очисних споруд комунальних та промислових підприємств, стимулювання запровадження новітніх технологій виробництв;
- зменшення впливу дифузних джерел забруднення поверхневих вод біогенними речовинами у аграрному секторі, а також за рахунок змивів з урбанізованих територій, впливів накопичувачів промислових та побутових відходів;
- мінімізації викликів, пов'язаних зі збройним конфліктом, та протидії зміні клімату;
- стимулювання впровадження водощадних технологій у всіх сферах економіки, зокрема, на об'єктах комунальної власності та житлового фонду для скорочення витрат та непродуктивних втрат води;
- здійснення заходів з ефективного управління річковими басейнами (з урахуванням їх частки в межах області);

- популяризації серед населення ощадливого використання води та зменшення застосування фосфатних миючих речовин;
- підвищення культури загального водокористування тощо.

Завдання 4.1.4. *Зниження навантаження на атмосферне повітря, у тому числі шляхом:*

- посилення взаємодії та налагодження співпраці з суб'єктами господарювання (зокрема, щодо розробки та впровадження програм зі зменшення викидів промислових підприємств у атмосферу, протидії зміні клімату та сприяння низьковуглецевому розвитку підприємств);
- стимулювання виробництва підприємствами регіону екологічно безпечних видів продукції, впровадження на підприємствах-забруднювачах екологічного менеджменту з урахуванням найкращих світових практик;
- стимулювання модернізації виробництв на засадах енерго- та ресурсоощадності, впровадження нових екологічних технологій;
- збереження лісів та зелених насаджень (зокрема, через інвентаризацію та відновлення полезахисних лісових смуг; ліквідацію негативних наслідків у лісах, які виникли в результаті збройного конфлікту на сході України; створення сучасної лісонасіннєвої та лісорозсадницької бази; збільшення площі зелених зон загального користування та озеленених територій в населених пунктах області) тощо.

Завдання 4.1.5. *Збереження біологічного та ландшафтного різноманіття, родючості земель, у тому числі шляхом:*

- збільшення площі територій природно-заповідного фонду;
- завершення робіт зі встановлення меж територій об'єктів природно-заповідного фонду;
- відновлення порушених внаслідок збройного конфлікту природних комплексів та об'єктів (у тому числі на території природно-заповідного фонду);
- збереження рідкісних і зникаючих видів флори та фауни;
- визначення ключових, сполучних, буферних та відновлюваних територій екомережі регіонального значення;
- розробки місцевих схем екологічної мережі адміністративних утворень Донецької області;
- створення ефективної системи управління об'єктами природно-заповідного фонду (у тому числі – із залученням наукових установ та громадських організацій);
- відновлення порушених земель та їх рекультивація з використанням міжнародного досвіду та новітніх технологій;
- ревіталізації територій, забруднених вибухонебезпечними предметами;
- попередження та ліквідації наслідків закриття/консервації/затоплення шахт тощо.

ОПЕРАЦІЙНА ЦІЛЬ 4.2. СТАЛЕ УПРАВЛІННЯ ВІДХОДАМИ ТА НЕБЕЗПЕЧНИМИ ХІМІЧНИМИ РЕЧОВИНАМИ

Завдання 4.2.1. *Удосконалення системи збору та перероблення твердих побутових відходів, у тому числі шляхом:*

- впровадження новітніх технологій та обладнання зі збирання, сортування, транспортування, переробки й утилізації ТПВ, включаючи специфічні та небезпечні відходи, що утворюються населенням, зокрема, небезпечні хімічні речовини;
- будівництва полігонів, які відповідають установленим стандартам;
- формування інфраструктури з управління побутовими відходами, включно із будівництвом потужностей із сортування, переробки та утилізації відходів (з розробкою системи тарифів на поводження з побутовими відходами);
- забезпечення населених пунктів області технікою та обладнанням для збору побутових відходів;
- створення сприятливих умов для розвитку бізнесу у сфері поводження з побутовими відходами тощо.

Завдання 4.2.2. *Сприяння зменшенню обсягів утворення твердих побутових відходів, у тому числі шляхом:*

- проведення просвітницької кампанії, спрямованої на підвищення культури поводження з твердими побу-

товими відходами (зокрема, агітаційно-роз'яснювальної роботи серед населення щодо роздільного збирання ресурсоцінних компонентів побутових відходів);

- стимулювання переробки та утилізації органічних відходів на рівні домогосподарств, а також запровадження ними роздільного збору, перероблення побутових відходів, використання їх як вторинні ресурси тощо.

Завдання 4.2.3. *Удосконалення системи управління промисловими відходами, у тому числі шляхом:*

- посилення взаємодії та налагодження співпраці з суб'єктами господарювання щодо зменшення обсягів утворення промислових відходів, включаючи небезпечні відходи (зокрема, шляхом модернізації обладнання, яке використовується в основному циклі виробництва відповідної галузі промисловості);
- розробки та запровадження інноваційних технологій утилізації та видалення промислових відходів (зокрема, шляхом здійснення заходів щодо вторинного використання відвальних порід та шлаків);
- зменшення обсягів їх захоронення у місцях видалення відходів тощо.

ОПЕРАЦІЙНА ЦІЛЬ 4.3. ЕНЕРГЕТИЧНА БЕЗПЕКА ТА РОЗВИТОК АЛЬТЕРНАТИВНОЇ ЕНЕРГЕТИКИ






Завдання 4.3.1. *Забезпечення справедливої трансформації вугільної галузі та підвищення ефективності управління традиційними енергетичними ресурсами, у тому числі шляхом:*

- впровадження енергоефективних та інноваційних технологій в енергетичному секторі (вугільній галузі);
- сприяння реструктуризації людського капіталу, залученого у вугільну галузь;
- впровадження системи енергоменеджменту;
- запровадження сучасних систем моніторингу та контролю витрат енергоресурсів;
- популяризації енергоощадних технологій серед населення;
- впровадження енергоощадних заходів у всіх сферах економіки, зокрема, на об'єктах комунальної власності та житлового фонду;
- стимулювання зменшення обсягів споживання природного газу, теплової та електричної енергії (зокрема, шляхом запровадження та удосконалення системного обліку та контролю за витратами енергоресурсів) тощо.

Завдання 4.3.2. *Розвиток альтернативної енергетики, у тому числі шляхом:*

- популяризації ідей «зеленої» та циркулярної економіки;
- розвитку нетрадиційних та альтернативних джерел енергії (енергії сонця, вітру тощо);
- створення реєстру земель, придатних для розміщення об'єктів альтернативної енергетики за її видами;
- підтримки використання альтернативної енергетики в області, у тому числі на комунальних підприємствах та бюджетних установах (школи, дитячі садки тощо);
- залучення і супроводу інвестиційних проєктів у сфері альтернативної енергетики, у тому числі створення регіонального банку інвестиційних проєктів тощо.
- місцях видалення відходів тощо.

ВІДПОВІДНІСТЬ ПОЛОЖЕНЬ СТРАТЕГІЇ ЦІЛЯМ СТАЛОГО РОЗВИТКУ УКРАЇНИ НА ПЕРІОД ДО 2030 РОКУ

Операційні цілі Стратегії розвитку Донецької області до 2027 року													
Глобальні цілі сталого розвитку до 2030 року	1.1. Кваліфіковані кадри, продуктивна зайнятість та гідна праця	1.2. Розумна спеціалізація, заснована на знаннях та інноваціях	1.3. Транспортна доступність та просторове сполучення	2.1. Всебічний розвиток дітей та молодих дівчат і хлопців	2.2. Турбота про здоров'я населення	2.3. Гармонійний фізичний і духовний розвиток людини	3.1. Безпека населення та територій	3.2. Рівний доступ населення до базових соціальних, адміністративних та комунальних послуг	3.3. Ефективне управління територіальним розвитком	3.4. Інформатизація та цифровізація публічних послуг	4.1. Безпечний стан довкілля	4.2. Стале управління відходами та небезпечними хімічними речовинами	4.3. Енергетична безпека та розвиток альтернативної енергетики
 1 ПОДОЛАННЯ БІДНОСТІ													
 2 ПОДОЛАННЯ ГОЛОДУ													
 3 МІЦНЕ ЗДОРОВ'Я													
 4 ЯКІСНА ОСВІТА													
 5 ГЕНДЕРНА РІВНІСТЬ													

[illegible]



Міністерство розвитку
громад та територій України

ФОРУМ Краматорськ

28-29.11.2019

Місцеве самоврядування як запорука
економічної та правової держави



МЕХАНІЗМ РЕАЛІЗАЦІЇ СТРАТЕГІЇ

ОРГАНІЗАЦІЙНЕ ЗАБЕЗПЕЧЕННЯ

Реалізація Стратегії розвитку Донецької області на період до 2027 року здійснюватиметься в два етапи:

I етап – 2021-2023 роки;

II етап – 2024-2027 роки.

Рис. 6 — Організаційний механізм реалізації Стратегії розвитку Донецької області на період до 2027 року



План заходів з реалізації у 2021-2023 роках Стратегії розвитку Донецької області на період до 2027 року представляє перетворення поставлених стратегічних цілей у середньострокові програми та проекти з визначеними засобами реалізації, відповідальними й часовими рамками впровадження.

Програми Плану заходів повністю збігаються зі стратегічними цілями Стратегії, а напрямки – з операційними цілями.

Каталог технічних завдань на реалізацію проектів регіонального розвитку за чотирма програмами, покладеними в основу Плану заходів, додається.

ІНСТИТУЦІЙНЕ ЗАБЕЗПЕЧЕННЯ

Основними суб'єктами реалізації Стратегії є:

- облдержадміністрація та її структурні підрозділи;
- інші місцеві органи виконавчої влади, територіальні органи міністерств та інших центральних органів виконавчої влади;
- органи місцевого самоврядування;
- комунальні підприємства, заклади та установи;

- представники суб'єктів підприємництва та інші приватні партнери;
- заклади вищої освіти, науково-дослідні установи;
- проекти та програми міжнародної технічної допомоги;
- громадськість.

Передбачається системна участь зазначених зацікавлених осіб на усіх етапах реалізації та моніторингу Стратегії.

Рис. 7 — Інституційна система реалізації Стратегії розвитку Донецької області на період до 2027 року



**Обласна
державна
адміністрація,
її структурні
підрозділи**

- реалізація фінансування проєктів;
- загальна координація;
- організація моніторингу.



**Підрозділи
центральної
та інші місцеві
органи вико-
навчої влади**

- реалізація проєктів у відповідних сферах, їхній моніторинг;
- співфінансування проєктів.



**Органи
місцевого
самовряду-
вання**

- реалізація проєктів у відповідних громадах, їхній моніторинг;
- співфінансування проєктів.



**Комунальні
підприємства,
установи та
заклади**

- участь у реалізації проєктів, які безпосередньо стосуються їх діяльності.



**Суб'єкти під-
приємництва,
приватні
партнери**

- участь у реалізації проєктів;
- участь у процесі підприємницького відкриття;
- фінансування проєктів.



**Заклади
вищої освіти,
наукові
установи**

- участь у реалізації проєктів;
- участь у процесі підприємницького відкриття;
- участь у процесі моніторингу реалізації Стратегії.



**Проекти
міжнародної
технічної
допомоги**

- фінансування проєктів;
- підтримка процесу моніторингу та оцінювання результатів;
- консультаційна підтримка.



Громадськість

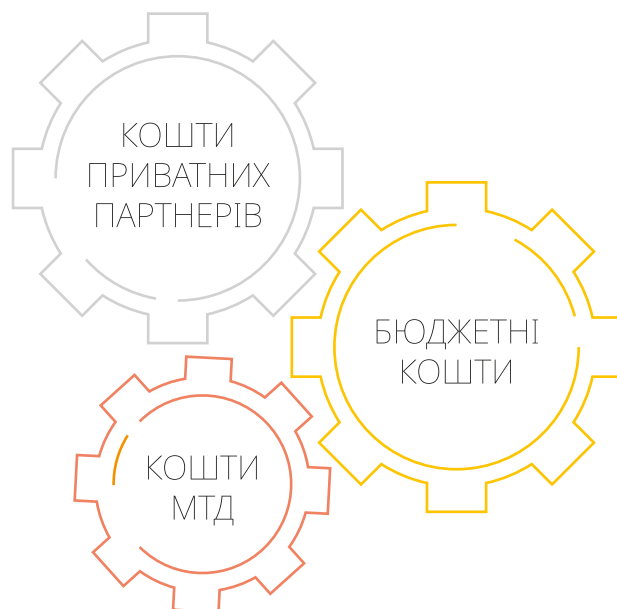
- участь у реалізації проєктів у межах законодавства;
- громадський моніторинг.

ФІНАНСОВЕ ЗАБЕЗПЕЧЕННЯ

Реалізація Стратегії розвитку Донецької області на період до 2027 року передбачається за рахунок усіх можливих джерел фінансування, не заборонених

законодавством, включно із коштами бюджетів усіх рівнів, міжнародної технічної допомоги, а також приватних партнерів.

Рис. 8 — Механізм фінансування Стратегії розвитку Донецької області на період до 2027 року



Залучення бюджетних коштів здійснюватиметься шляхом використання коштів державного та обласного бюджету, а також бюджетів нижчого рівня з урахуванням конкретних територій реалізації заходів та проєктів, передбачених Стратегією.

Обсяги відповідних бюджетних коштів конкретизуватимуться у щорічних програмах економічного та соціального розвитку, а також бюджетах області й відповідних територій.

Залучення позабюджетних коштів передбачається з урахуванням укладених ме-

морандумів про співробітництво щодо надання міжнародної технічної допомоги, а також на підставі домовленостей з приватними партнерами (у тому числі з питань залучення інвестицій на реалізацію передбачених Стратегією проєктів).

Орієнтовні обсяги фінансування Стратегії визначатимуться планами заходів із її реалізації у 2021-2023 та 2024-2027 роках та конкретизуватимуться у щорічних програмах економічного та соціального розвитку області.

МОНІТОРИНГ ТА ОЦІНЮВАННЯ РЕЗУЛЬТАТИВНОСТІ

Моніторинг Стратегії передбачатиме підготовку:

- щорічних звітів про результати проведення моніторингу виконання плану заходів з реалізації Стратегії за відповідний період;
- звіту з оцінювання результативності реалізації Стратегії та планів заходів з її реалізації.

Звіт про результати моніторингу відповідно до чинного законодавства складатиметься шляхом порівняння фактичних значень індикаторів оцінки результативності виконання Стратегії з їх прогнозованими значеннями.

Перелік індикаторів (показників) оцінки результативності реалізації Стратегії розвитку Донецької області на період до 2027 року додається.






КАТАЛОГ ТЕХНІЧНИХ ЗАВДАНЬ

**НА ПРОЄКТИ РЕГІОНАЛЬНОГО РОЗВИТКУ,
ЯКІ ПЕРЕДБАЧАЮТЬСЯ ПЛАНОМ ЗАХОДІВ
З РЕАЛІЗАЦІЇ У 2021-2023 РОКАХ СТРАТЕГІЇ
РОЗВИТКУ ДОНЕЦЬКОЇ ОБЛАСТІ НА ПЕРІОД
ДО 2027 РОКУ**





ТЕХНІЧНІ ЗАВДАННЯ НА ПРОЄКТИ РЕГІОНАЛЬНОГО РОЗВИТКУ ЗА ПРОГРАМОЮ 1: ОНОВЛЕНА, КОНКУРЕНТОСПРОМОЖНА ЕКОНОМІКА

№ ТЗ	Назва тех. завдання на проєкти	Термін реалізації	Потреба у фінансуванні, тис. грн	Ключові заходи / очікувані результати	Повний опис ТЗ
Напрямок 1.1. Кваліфіковані кадри, продуктивна зайнятість та гідна праця					
1.1	Створення мережі онлайн-помічників з питань зайнятості для мешканців об'єднаних територіальних громад	2021 – 2023	1 494,1	1. Встановлення 12-ти підлогових сенсорних терміналів в ОТГ. 2. Створення центрального інформаційного порталу та його наповнення.	
1.2	Модернізація закладів професійної (професійно-технічної) освіти Донецької області	2021 – 2023	230 000,0	1. Оптимізація закладів професійної (професійно-технічної) освіти відповідно до Заходів з реалізації стратегічного плану дій розвитку професійної освіти області. 2. Створення 1 центру професійної досконалості на базі закладу П(ПТ)О. 3. Створення до 6 навчально-практичних центрів при закладах П(ПТ)О.	
1.3	Реалізація публічних заходів, заходів освітньої та інформаційно-консультаційної спрямованості для суб'єктів малого та середнього підприємництва	2021 – 2023	3 600,0	1. Щорічне проведення до 7 тренінгів з питань бізнес-планування для суб'єктів підприємництва (всього 21 тренінг). 2. Щорічне проведення до 6 семінарів з актуальних питань бізнесу (всього – 18 семінарів). 3. Організація 3-х щорічних національних практичних конференцій з питань розвитку малого та середнього підприємництва. 4. Проведення 3-х щорічних регіональних конкурсів «Підприємець року Донецької області».	
1.4	Будівництво заводу з виробництва теплоізоляційних матеріалів на основі базальтового волокна	2022 – 2023	\$50 млн	Інвестиційний проєкт, який передбачає створення сучасного виробництва базальтових теплоізоляційних виробів на базі індустріального парку «Лиманський». Створення 135 нових робочих місць.	

№ ТЗ	Назва тех. завдання на проєкти	Термін реалізації	Потреба у фінансуванні, тис. грн	Ключові заходи / очікувані результати	Повний опис ТЗ
Напрямок 1.2. Розумна спеціалізація, заснована на знаннях та інноваціях					
1.5	Розвиток мережі інноваційних центрів на базі закладів вищої освіти	2021 – 2023	3 000,0	<ol style="list-style-type: none"> Організація роботи 3-х інноваційних центрів на базі 3-х закладів вищої освіти. Підготовка 30 спеціалістів для роботи в інноваційних центрах. Проведення 30 заходів, спрямованих на популяризацію інноваційної діяльності, із залученням дітей дошкільного та шкільного віку, учнів закладів професійної (професійно-технічної) освіти. 	
1.6	Створення сучасних інноваційних лабораторій при закладах вищої освіти	2022 – 2023	15 000,0	Створення 2-х сучасних інноваційних лабораторій для здійснення науково-дослідних та науково-конструкторських робіт на базі закладів вищої освіти, які працюватимуть за принципом «центру колективного користування науковим обладнанням».	
1.7	Розвиток кадрового та наукового потенціалу регіону шляхом підтримки закладів вищої освіти	2021 – 2023	70 000,0	<p>Створення сучасних умов для якісного навчання та комфортного проживання студентів закладів вищої освіти шляхом:</p> <ul style="list-style-type: none"> проведення ремонтних робіт у гуртожитках; проведення ремонтних робіт та закупівлі обладнання для 3 спортивних комплексів та тренажерних залів; облаштування 6 просторів для проведення масових заходів з ремонтом відповідних приміщень та закупівлею необхідного обладнання. 	
1.8	Розвиток STEM-освіти (у тому числі руху робототехніки) у закладах освіти регіону	2021 – 2023	22 600,0	<ol style="list-style-type: none"> Оснащення щонайменше 20 опорних шкіл технічними лабораторіями саме того спрямування й наповнення, що сформують освітні заклади, з урахуванням майбутнього профілювання громад. Оснащення 10 пілотних освітніх закладів загальної середньої освіти лабораторним обладнанням за спеціалізованим освітнім напрямком. Створення 5 технохабів на базі закладів професійної (професійно-технічної) освіти. 	

№ ТЗ	Назва тех. завдання на проєкти	Термін реалізації	Потреба у фінансуванні, тис. грн	Ключові заходи / очікувані результати	Повний опис ТЗ
Напрямок 1.2. Розумна спеціалізація, заснована на знаннях та інноваціях					
				4. Створення 3-х фабрикаторів на базі закладів вищої освіти. 5. Підготовка 40 спеціалістів для роботи в «інкубаторах». 6. Проведення 20 заходів для популяризації інноваційної діяльності в області.	
1.9	Створення експоцентру з коворкінг-зоною технопарку	2021	144 000,0	Створення сучасного центру з виділенням декількох зон для проведення форумів, конференцій, фестивалів, семінарів, переговорів B2B, виставок, тренінгів. Загальна місткість комплексу – 700 осіб в івент-зоні та 300 осіб в постійно діючих платформах та офісах.	
1.10	Проведення інформаційних кампаній, спрямованих на реінтеграцію мешканців тимчасово окупованих територій	2021 – 2023	1 350,0	1. Виготовлення, розміщення та розповсюдження друкованих інформаційних матеріалів, спрямованих на реінтеграцію мешканців тимчасово окупованих територій (флаєри, брошури, афіші, постери). 2. Виготовлення та розповсюдження відео- та аудіороликів на КПВВ, а також на телеканалах та радіостанціях Донецької області, спрямованих на популяризацію діяльності української влади, реформ, які відбуваються в країні, тощо.	
1.11	Організація ознайомчих престурів для українських та іноземних журналістів	2021 – 2023	900,0	1. Проведення 9 тематичних престурів. 2. Проведення 9 пресконференцій за результатами престурів. 3. Залучення понад 50-ти регіональних та всеукраїнських представників ЗМІ та понад 50-ти представників міжнародних ЗМІ, охоплення аудиторії у 30 млн осіб.	
1.12	Створення інвестиційних паспортів територіальних громад області	2021 – 2023	2 800,0	Підготовка інвестиційних паспортів для 28 створених та потенційних об'єднаних територіальних громад.	

№ ТЗ	Назва тех. завдання на проєкти	Термін реалізації	Потреба у фінансуванні, тис. грн	Ключові заходи / очікувані результати	Повний опис ТЗ
Напрямок 1.2. Розумна спеціалізація, заснована на знаннях та інноваціях					
1.13	Розробка бренду Донецької області та брендинг територій громад регіону	2021	527,8	1. Розробка системи бренду Донецької області (зміст, архітектура, платформа, система комунікації, програма дій). 2. Розробка брендів 7 об'єднаних територіальних громад.	
1.14	Фінансова підтримка суб'єктів малого та середнього підприємництва на реалізацію проєктів у сферах смартспеціалізації Донецької області	2021 – 2023	200 100,0	Надання фінансової підтримки близько 200 суб'єктам малого та середнього підприємництва, які реалізують проєкти у сферах смартспеціалізації регіону. <i>Очікуваний результат</i> – створення до 2000 робочих місць.	
1.15	Будівництво інженерної інфраструктури на ділянках індустріальних парків	2021 – 2023	64 914,8	Створення інженерних комунікацій на майданчиках 3х індустріальних парків регіону.	
1.16	Відновлення сучасного виробництва соди та хімічних сполук	2021 – 2023	\$350 – 400 млн	<i>Інвестиційний проєкт</i> , який передбачає будівництво сучасного заводу з виробництва кальцинованої соди проєктною потужністю 600 тис. т на майданчиках ліквідованого виробництва. Передбачено створення понад 1500 нових робочих місць безпосередньо на виробництві та близько 300 робочих місць у закладах освіти в контексті впровадження дуальної освіти.	
1.17	Створення мережі забійних пунктів сільськогосподарських тварин (1 етап)	2021 – 2023	26 600,0	Будівництво 4 забійних пунктів потужністю до 40 голів великої рогатої худоби на добу кожний шляхом закупівлі та встановлення модульного обладнання для їх облаштування.	

№ ТЗ	Назва тех. завдання на проєкти	Термін реалізації	Потреба у фінансуванні, тис. грн	Ключові заходи / очікувані результати	Повний опис ТЗ
Напрямок 1.2. Розумна спеціалізація, заснована на знаннях та інноваціях					
1.18	Розвиток мережі виробництв із переробки сільсько-господарської продукції, зокрема на основі сільськогосподарської обслуговчої кооперації	2021 – 2023	35 500,0	1. Створення модульного мінізаводу з переробки м'яса. 2. Створення 2-х молокопереробних виробництв. 3. Створення виробництва з переробки овочів. <i>Очікуваний результат:</i> можливість переробки до 360 тонн м'яса у живій вазі, 1,9 тис. тонн молока та 25 тис. тонн овочів, вироблених господарствами населення, щороку; створення близько 50 нових робочих місць.	
1.19	Розвиток сільськогосподарської дорадчої служби для підтримки малого бізнесу в аграрному секторі	2021 – 2023	450,0	1. Організація та проведення 10-15 заходів (семінарів, конференцій, нарад) на рік із охопленням аудиторії – 100 осіб за 1 захід. 2. Навчання щороку 3 сільськогосподарських дорадників. 3. Проведення щороку 4-6 семінарів на рівні сільських рад із охопленням аудиторії до 50 осіб сільського населення та аграрних підприємців.	
1.20	Створення селекційно-насінневого центру Донецького регіону	2021 – 2023	21 040,85	Створення центру, який виступатиме в якості суб'єкта підприємництва, що перетворює наукові розробки в інноваційні продукти, здійснює їх капіталізацію та комерціалізацію на ринку шляхом: <ul style="list-style-type: none"> облаштування центру на базі ДП ДГ «Забойщик» Донецької державної сільськогосподарської дослідної станції НААН України (Великоновосілівський р-н); закупівлі та встановлення сучасного обладнання для забезпечення роботи центру. 	
Напрямок 1.3. Транспортна доступність та просторове сполучення					
1.21	Реконструкція та розвиток аеропорту «Краматорськ»	2022 – 2023	\$35 млн	Проєктом передбачається розвиток КП «Міжнародний аеропорт Донецьк ім. С.С. Прокоф'єва» на базі аеродрому м. Краматорськ. <i>Інвестиційний проєкт, який передбачає:</i> <ul style="list-style-type: none"> реконструкцію інфраструктури аеропорту; будівництво терміналу площею 3000 кв. м з пропускною здатністю 300 тис. пасажирів на рік; відновлення злітно-посадкової смуги аеродрому. 	

№ ТЗ	Назва тех. завдання на проекти	Термін реалізації	Потреба у фінансуванні, тис. грн	Ключові заходи / очікувані результати	Повний опис ТЗ
Напрямок 1.3. Транспортна доступність та просторове сполучення					
1.22	Розбудова та відновлення автомобільних доріг загального користування місцевого значення та штучних споруд, розташованих на них	2021 – 2023	3 313 779,8	<ol style="list-style-type: none"> Здійснення капітального ремонту автомобільних доріг загального користування місцевого значення (згідно з переліком, який затверджується щороку в установленому законодавством порядку). Будівництво автомобільної дороги місцевого значення Маріуполь-Урзуф. Джерело фінансування – цільова субвенція з державного бюджету обласному бюджету Донецької області. 	
1.23	Підвищення якості транспортного сполучення між північною та південною частиною області шляхом капітального ремонту автомобільної дороги загального користування державного значення Н-32 Покровськ – Бахмут – Михайлівка, на ділянці км 31+000 – км 48+000	2021 – 2022	236 278,9	Проект передбачає здійснення капітального ремонту ділянки автомобільної дороги загального користування державного значення протяжністю 12 км (між містами Покровськ та Костянтинівка), роботи на якій частково проведені у 2018 році.	
1.24	Покращення пропускної спроможності ДП «Маріупольський морський торговельний порт»	2021 – 2022	90 000,0	Реконструкція тилових складських майданчиків причалів №16-17 на території ДП «ММТП» шляхом: <ul style="list-style-type: none"> будівництва 2-х підкранових доріжок під крани RTG; облаштування залізничного шляху; реконструкція системи зливової каналізації. 	




ТЕХНІЧНІ ЗАВДАННЯ НА ПРОЄКТИ РЕГІОНАЛЬНОГО РОЗВИТКУ ЗА ПРОГРАМОЮ 2: ЯКІСТЬ ЖИТТЯ ТА ЛЮДСЬКИЙ РОЗВИТОК

№ ТЗ	Назва тех. завдання на проєкти	Термін реалізації	Потреба у фінансуванні, тис. грн	Ключові заходи / очікувані результати	Повний опис ТЗ
Напрямок 2.1. Всебічний розвиток дітей та молодих дівчат і хлопців					
2.1	Забезпечення доступності дошкільної освіти	2021 – 2023	750 000,0	Реконструкції (перепланування) 12 будівель дошкільних закладів із метою створення додаткових місць та забезпечення дотримання вимог доступності.	
2.2	Покращення умов навчання для учнів опорних закладів області та їх філій	2021 – 2023	324 559,0	<ol style="list-style-type: none"> Виконання ремонтних робіт у 5 опорних закладах. Побудова мультифункціональних спортивних майданчиків з поліуретановим покриттям на території 5 опорних шкіл. Закупівля 3 шкільних автобусів для підвезення дітей до закладів освіти. 	
2.3	Національна програма культурно-мистецьких, науково-освітніх та спортивно-оздоровчих десантів на Схід «Вдячний Донбас»	2021 – 2023	5 300,0	<ol style="list-style-type: none"> Проведення науково-освітніх десантів шляхом: виїздів найкращих учнів-старшокласників, студентів, їх учителів, викладачів областей України та м. Києва для навчання та культурних програм до базових закладів загальної середньої та вищої освіти підконтрольних уряду України територій Донецької області (віддалених від «лінії зіткнення»); виїздів в україномовні області України та м. Київ найкращих учнів, студентів, їх учителів, викладачів, обдарованих дітей із інвалідністю та їх батьків тощо; Проведення спортивно-оздоровчих десантів шляхом проведення спортивних змагань, турнірів, показових виступів у олімпійських та інших видах спорту для всіх вікових категорій і соціальних груп, у першу чергу для дітей і молоді, представників молодіжних військово-патріотичних організацій та силових відомств. 	




№ ТЗ	Назва тех. завдання на проєкти	Термін реалізації	Потреба у фінансуванні, тис. грн	Ключові заходи / очікувані результати	Повний опис ТЗ
Напрямок 2.1. Всебічний розвиток дітей та молодих дівчат і хлопців					
				3. Реалізація проєкту «Дні Києва в Маріуполі» шляхом проведення культурно-мистецьких заходів у містах Донецчини в рамках загальноукраїнської програми культурної інтеграції «ВДЯЧНИЙ ДОНБАС».	
2.4	Створення ресурсних кімнат для опорних шкіл	2021	19 445,0	1. Створення мережі з 25 ресурсних кімнат у 25 опорних закладах. 2. Виконання ремонтних робіт у приміщеннях. 3. Придбання обладнання та спеціальних засобів корекції психофізичного розвитку дітей з особливими освітніми потребами.	
2.5	«Гідна країна для гідних людей»	2021 – 2023	41 100,0	1. Розбудова мережі молодіжних центрів, а саме: створення 30 місцевих центрів, 5 районних центрів та розвиток обласного центру. 2. Проведення 3 військово-патріотичних вишколів «Джура – Гвардієць Приазов'я», 3 патріотичних акцій «4.5.0», 3 патріотичних акцій до Дня української писемності та мови. 3. Проведення 8 освітніх семінарів-тренінгів із залученням 240 молодих осіб, спрямованих на підвищення медіаграмотності серед молоді. Створення та розповсюдження посібника з медіаграмотності.	
2.6	Посилення ролі молоді в управлінських процесах Донецького регіону	2021 – 2023	450,0	1. Проведення 2 рази на рік тренінгів «Влада і молодіжна громада». 2. Організація зустрічей молоді з представниками органів влади різних рівнів і депутатами для обговорення проблем розвитку регіону. 3. Стажування молоді (3 рази на рік тривалістю 3 місяці) у структурних підрозділах Донецької облдержадміністрації, органах місцевого самоврядування.	




№ ТЗ	Назва тех. завдання на проєкти	Термін реалізації	Потреба у фінансуванні, тис. грн	Ключові заходи / очікувані результати	Повний опис ТЗ
Напрямок 2.1. Всебічний розвиток дітей та молодих дівчат і хлопців					
2.7	Підтримка ініціатив молоді	2021 – 2023	12 000,0	Проведення щороку двох конкурсів: <ul style="list-style-type: none"> обласний конкурс мінігрантів на підтримку ініціатив молоді; обласний конкурс із визначення проєктів соціально-го призначення, розроблених інститутами громадянського суспільства на підтримку ініціатив молоді. 	
2.8	«Сімейні цінності української родини»	2021 – 2023	900,0	1. Підготовка 360 спеціалістів (тренерів) шкіл подружнього життя та 400 спеціалістів (тренерів) шкіл відповідального батьківства. 2. Проведення кожним підготовленим спеціалістом (тренером) по 3 тренінги на рік (група складається з 20 осіб) 3. Навчання кожним підготовленим спеціалістом (тренером) за рік 60 осіб.	
Напрямок 2.2. Турбота про здоров'я населення					
2.9	Модернізація закладів охорони здоров'я, впровадження телемедицини та електронного документообігу	2021 – 2023	202 061,1	1. Створення відділень екстреної (невідкладної) медичної допомоги в 11 опорних лікарнях. 2. Проведення ремонтів або перепрофілювання з придбанням сучасного обладнання 10 відділень лікарень, які надають спеціалізовану, в т.ч. стаціонарну медичну допомогу. 3. Підключення до єдиної телемедичної системи області 17 закладів охорони здоров'я вторинного рівня та 253 амбулаторії ЦПМСД. 4. Впровадження електронного документообігу в закладах охорони здоров'я Донецької області.	
2.10	Будівництво Обласної багатопрофільної лікарні в м. Краматорськ Донецької області	2021 – 2023	\$303 млн	Будівництво обласної багатопрофільної лікарні потужністю 600 ліжок (235 терапевтичного та 365 хірургічного профілю) та поліклінічним відділенням потужністю 600 відвідувань на зміну. <i>Інвестиційним проєктом передбачається будівництво будівлі лікарні (6-8 поверхів), виділення на території</i>	

№ ТЗ	Назва тех. завдання на проєкти	Термін реалізації	Потреба у фінансуванні, тис. грн	Ключові заходи / очікувані результати	Повний опис ТЗ
Напрямок 2.2. Турбота про здоров'я населення					
				лікарні декількох зон: приймальної зони (під'їзди, заїзди, площадки гостювого транспорту); зони будівлі лікарні з прилеглою територією (пішохідні доріжки, ділянки для прогулянок і відпочинку); зони патологоанатомічного відділення; зони жилого комплексу з житловими будинками для лікарів; зони гуртожитку і гостювого комплексу для сімей хворих; бомбосховище.	
2.11	Розбудова обласного перинатального центру III рівня	2021 – 2023	81 800,0	<ol style="list-style-type: none"> Закупівля та встановлення сучасного високотехнологічного обладнання для інтенсивної терапії, слідуючої апаратури, сучасної діагностичної апаратури; проведення навчання фахівців для роботи на отриманому обладнанні. Реконструкція приміщень, організація роботи нових відділень. Здійснення навчання медичного персоналу служби материнства та дитинства шляхом проведення семінарів, тренінгів із залученням фахівців провідних установ України. 	
2.12	Розбудова обласної дитячої лікарні	2021 – 2023	308 291,8	<ol style="list-style-type: none"> Будівельні роботи: I черга – прибудова нового корпусу; II черга – реконструкція та ремонт наявного корпусу. Створення та оснащення 7 відділень, у тому числі: соматичного, хірургічного, онкогематологічного, боксованого інфекційного відділень, інтенсивної терапії, реабілітації та сучасної лабораторії. Розміщення кафедр педіатрії, неонатології, дитячих інфекцій і дитячої хірургії Донецького національного медичного університету. 	

№ ТЗ	Назва тех. завдання на проєкти	Термін реалізації	Потреба у фінансуванні, тис. грн	Ключові заходи / очікувані результати	Повний опис ТЗ
Напрямок 2.2. Турбота про здоров'я населення					
2.13	Посилення профілактичних заходів із запобігання захворюваності жінок на злоякісні пухлини	2021 – 2023	4 512,4	<ol style="list-style-type: none"> 1. Закупівля діагностичного обладнання для Обласного центру профілактики та лікування фонових захворювань шийки матки. 2. Проведення навчань медичних працівників первинної ланки навичкам онкогінекологічного огляду та проведення цитологічних досліджень. 3. Проведення щеплень проти вірусу папіломи людини. 4. Запровадження соціальної реклами з метою залучення широкого кола жінок до профілактичних оглядів (особливо в сільській місцевості) та підвищення вмотивованості громадян до здорового способу життя. 5. Впровадження електронної бази єдиного реєстру хворих з патологією шийки матки. 	
2.14	Створення відділення фізичної та реабілітаційної медицини для учасників АТО/ООС та членів їх родин	2021 – 2023	23 025,7	<ol style="list-style-type: none"> 1. Будівництво 4-поверхового корпусу відділення фізичної та реабілітаційної медицини з басейном, розрахованим на 150 відвідувань протягом зміни. 2. Придбання медичного та технологічного обладнання. 	
2.15	Створення умов для надання соціальних послуг для осіб, які пройшли курс лікування від наркотичної залежності у лікарні та потребують отримання соціальних послуг	2021 – 2022	16 500,0	Капітальний ремонт приміщення з розміщенням у ньому КУ «Обласний центр соціально-психологічної реабілітації», що дозволить збільшити кількість реабілітантів до 60 осіб на місяць. Консультативну допомогу отримають приблизно 1 400 осіб на рік.	



№ ТЗ	Назва тех. завдання на проєкти	Термін реалізації	Потреба у фінансуванні, тис. грн	Ключові заходи / очікувані результати	Повний опис ТЗ
Напрямок 2.3. Гармонійний фізичний і духовний розвиток людини					
2.16	Арт-студії у музеї для дітей з особливими освітніми потребами: спостерігаємо, творимо, зростаємо	2021 – 2023	2 800,0	<ol style="list-style-type: none"> 1. Пристосування території 3 музеїв для відвідування осіб з інвалідністю, придбання та встановлення необхідного обладнання. 2. Щорічно: <ul style="list-style-type: none"> • проведення 12 пленерних артстудій та 10 музейних студій, 18 заходів на природі, 17 виставок, 2 воркшопів; • підготовка 2 методико-практичних розробок, 1 тематичного видання; • поширення досвіду ролі музеїв у неформальній і додатковій освіті й вихованні дитячої аудиторії, охоплення 100 працівників музеїв. 	
2.17	Підтримка мистецького потенціалу Донеччини шляхом застосування заохочувальних заходів	2021 – 2023	4 800,0	<ol style="list-style-type: none"> 1. Призначення 14 щорічних творчих стипендій молодим митцям. 2. Надання фінансової підтримки 40 проєктів, розроблених інститутами громадянського суспільства стосовно культури, туризму, мистецтва. 3. Проведення 90 культурних заходів, виставок, майстер-класів. 	
2.18	Розвиток бібліотек як сучасних культурно-освітніх та інформаційних центрів	2021 – 2023	37 230,0	<ol style="list-style-type: none"> 1. Оновлення матеріально-технічної бази 195 бібліотек, проведення ремонтних робіт. 2. Збільшення кількості відвідувачів на 15,0% щорічно. 3. Створення мотиваційної школи дистанційного навчання «Бібліотекар IT-формата». 4. Придбання та оснащення 1 БібліоБусу. 	
2.19	Гостинна індустрія Донеччини	2021 – 2023	28 739,5	<ol style="list-style-type: none"> 1. Проведення ремонтів та оснащення не менше 3 об'єктів туристичної інфраструктури, оновлення 6 виставкових експозицій, встановлення 3 сенсорних терміналів, придбання обладнання. 2. Розвиток мережі туристичних об'єктів та створення нових туристичних маршрутів в області. 	

№ ТЗ	Назва тех. завдання на проєкти	Термін реалізації	Потреба у фінансуванні, тис. грн	Ключові заходи / очікувані результати	Повний опис ТЗ
Напрямок 2.3. Гармонійний фізичний і духовний розвиток людини					
				3. Встановлення не менше 10 дорожніх вказівників, інформаційних щитів та туристичних знаків до основних туристично-екскурсійних об'єктів. 4. Проведення щорічно 8 різножанрових фестивалів.	
2.20	Створення умов для безпечного та комфортного перебування дітей під час оздоровлення та відпочинку в умовах комунального підприємства «Обласний дитячо-молодіжний санаторно-оздоровчий комплекс «Перлина Донеччини»	2021 – 2023	168 000,0	Вдосконалено матеріально-технічну базу обласного дитячо-молодіжного санаторно-оздоровчого комплексу «Перлина Донеччини» з метою створення адекватних та рівних умов для розміщення дітей, розвитку їх творчих, інтелектуальних можливостей, створення умов для продовження процесу навчання дітей під час організації оздоровчих та відпочинкових змін.	
2.21	Забезпечення повноцінної діяльності Донецького вищого училища олімпійського резерву ім. С. Бубки	2020 – 2023	119 865,0	Будівництво 5-типоверхової прибудови до гуртожитку ДВУОР ім. С. Бубки, у т. ч.: <ul style="list-style-type: none"> • навчальні класи на 400 учнівських місць; • гуртожиток на 24 ліжко-місць; • тир, два спортивних зали; • буфет на 60 місць; • спортивно-тренувальні споруди, спортивний корпус з плавальним басейном. 	
2.22	Будівництво спеціалізованого спортивного парку з розміщенням об'єктів олімпійської спортивної бази	2021 – 2023	\$36 млн	Інвестиційним проєктом передбачається будівництво комплексу спортивних споруд, який включатиме: <ul style="list-style-type: none"> • двоповерховий спортивний комплекс; • стадіон; • легкоатлетичний манеж; • плавальний басейн; • адміністративні споруди; • відновлювальний центр; • житлові корпуси, харчоблок тощо. 	

№ ТЗ	Назва тех. завдання на проєкти	Термін реалізації	Потреба у фінансуванні, тис. грн	Ключові заходи / очікувані результати	Повний опис ТЗ
Напрямок 2.3. Гармонійний фізичний і духовний розвиток людини					
2.23	Розбудова сучасної спортивної інфраструктури області для підготовки спортсменів	2021 – 2023	779 540,5	<ol style="list-style-type: none"> Будівництво плавального басейну H2O та фізкультурно-оздоровчого комплексу в м. Краматорськ. Реконструкція плавальних басейнів у містах Добропілля, Мирноград, Селидове. Реконструкція стадіонів, споруд дитячо-юнацьких спортивних шкіл, палаців спорту, спортивних комплексів тощо. 	
2.24	Розвиток загальнодоступних спортивних об'єктів у малих містах і населених пунктах поблизу «лінії зіткнення»	2021 – 2023	5 960,0	<ol style="list-style-type: none"> Будівництво понад 10 спортивних майданчиків: <ul style="list-style-type: none"> зі штучним покриттям 42х22 в закладах загальної середньої освіти; з поліуретановим покриттям 38х20; для гри у теніс. Реконструкція 2 стадіонів, спортивних майданчиків зі штучним покриттям (в т.ч. капітальний ремонт). 	
2.25	Створення умов для проведення дозвілля у населених пунктах області	2021 – 2023	19 000,0	<ol style="list-style-type: none"> Створення мережі із 45 просторів просто неба у містах та районах області для культурного, змістовного дозвілля молоді (літні кінотеатри, концертні стаціонарні сцени, скейтпарки тощо на запит самої молоді). Проведення щорічно понад 55 культурно-масових заходів. 	




ТЕХНІЧНІ ЗАВДАННЯ НА ПРОЄКТИ РЕГІОНАЛЬНОГО РОЗВИТКУ ЗА ПРОГРАМОЮ 3: ЕФЕКТИВНЕ УПРАВЛІННЯ ТА БЕЗПЕКА В УМОВАХ ЗОВНІШНІХ І ВНУТРІШНІХ ВИКЛИКІВ

№ ТЗ	Назва тех. завдання на проєкти	Термін реалізації	Потреба у фінансуванні, тис. грн	Ключові заходи / очікувані результати	Повний опис ТЗ
Напрямок 3.1. Безпека населення і територій					
3.1	Технічне переоснащення підпорядкованих підрозділів Головного управління ДСНС України у Донецькій області	2021 – 2023	56 000,0	Придбання: <ul style="list-style-type: none"> • спеціального автомобіля газодимозахисної служби; • пересувного телекомунікаційного комплексу на базі автомобіля підвищеної прохідності; • засобів цифрового радіозв'язку; • пожежно-технічного обладнання; • пересувного пункту управління (автомобілю) керівника робіт із ліквідації НС та оперативної групи ГУ ДСНС України у Донецькій області; • спеціальної аварійно-рятувальної водолазної станції середнього типу; • спеціальної аварійно-рятувальної машини легкого типу. 	
3.2	Безпека населення і територій	2021 – 2022	180 000,0	Створення 11 центрів безпеки громадян, в яких будуть знаходитися пожежно-рятувальні служби та підрозділи поліції.	
3.3	Забезпечення безпеки людей на узбережжі Азовського моря та водних об'єктах Донецької області	2021 – 2023	14 495,0	1. Відновлення функціонування рятувальної станції № 10 у смт Яківка Лиманської міської територіальної громади. 2. Проведення ремонту 3 рятувальних станцій (№ 7 у смт Ялта, № 9 у с. Щурове Лиманської міської територіальної громади та № 10 у смт Яківка Лиманської міської територіальної громади).	




№ ТЗ	Назва тех. завдання на проекти	Термін реалізації	Потреба у фінансуванні, тис. грн	Ключові заходи / очікувані результати	Повний опис ТЗ
Напрямок 3.1. Безпека населення і територій					
				3. Придбання водолазного спорядження та аварійно-рятувального майна для забезпечення безперебійного функціонування рятувальних станцій служби. 4. Вдосконалення системи пропаганди безпечної поведінки людей на водоймищах. 5. Виготовлення агітаційно-пропагандистського та інформаційного матеріалу з метою навчання населення правилам поведінки на воді.	
3.4	Розбудова територіальної автоматизованої системи централізованого оповіщення та створення місцевих автоматизованих систем централізованого оповіщення з впровадженням новітніх технологій на території Донецької області	2021 – 2023	66 459,0	1. Проведення поетапної модернізації територіальної автоматизованої системи централізованого оповіщення (ТАСЦО). 2. Будівництво 31 місцевої автоматизованої системи централізованого оповіщення (МАСЦО). <i>Очікуваний результат:</i> охоплення системою оповіщення населення області чисельністю 1,5 млн осіб.	
3.5	Поповнення регіонального матеріального резерву Донецької області для здійснення заходів, спрямованих на запобігання та ліквідацію наслідків надзвичайних ситуацій та надання термінової допомоги постраждалому населенню	2021 – 2023	11 998,5	Поповнення до затверджених номенклатурою обсягів накопичення матеріальних цінностей регіонального матеріального резерву Донецької області.	

№ ТЗ	Назва тех. завдання на проєкти	Термін реалізації	Потреба у фінансуванні, тис. грн	Ключові заходи / очікувані результати	Повний опис ТЗ
Напрямок 3.1. Безпека населення і територій					
3.6	Приведення наявного фонду захисних споруд цивільного захисту у готовність для використання за призначенням, обладнання найпростіших укриттів, доступних для людей з інвалідністю, жінок та чоловіків з дітьми, людей похилого віку та інших вразливих груп населення	2021 – 2023	33 709,4	<ol style="list-style-type: none"> 1. Проведення технічної інвентаризації споруд цивільного захисту. 2. Виготовлення проєктно-кошторисної документації. 3. Ремонт захисних споруд цивільного захисту. 	
3.7	Підвищення суспільної правосвідомості та реалізація заходів, спрямованих на запобігання злочинності	2021 – 2023	5 600,0	<ol style="list-style-type: none"> 1. Створення 450 «безпечних будинків» шляхом встановлення систем відеонагляду та додаткового освітлення у багатоквартирних будинках (ОСББ) та на територіях цих домоволодінь (зони автопарковок, дитячі майданчики), виготовлення та монтажу інформаційних стендів та табличок в рамках проєкту «Безпечний будинок». 2. Формування 60 команд дітей-медіаторів та створення 60 Шкільних служб порозуміння, проведення 4 х триденних тренінгів та супровід практики у вигляді 2 х комедіацій, висвітлення у засобах масової інформації питань щодо зниження рівня потенційної загрози проявів насильства, упередження булінгу, підвищення правової обізнаності дітей у навчальних закладах у рамках проєкту «Дій сьогодні для світу завтра». 3. Створення громадських формувань із активних правосвідомих людей, які разом з поліцією беруть участь у заходах з охорони публічного порядку та профілактичних рейдах, у межах проєкту «Громадські формування». 	

№ ТЗ	Назва тех. завдання на проєкти	Термін реалізації	Потреба у фінансуванні, тис. грн	Ключові заходи / очікувані результати	Повний опис ТЗ
Напрям 3.1. Безпека населення і територій					
				4. Проведення превентивних заходів із забезпечення безпеки дорожнього руху, робота із вимірювальною спеціальною технікою (перевірка технічного стану, тонування, використання газоаналізаторів, димомірів, вимірювання шуму тощо) в рамках проєкту «Безпечне таксі». 5. Висвітлення проєктів у засобах масової інформації.	
3.8	Створення мережі стерилізаційних та міністерилізаційних пунктів для стерилізації, вакцинації та перетримки безпритульних тварин	2021 – 2023	18 000,0	Виготовлення стерилізаційних та міністерилізаційних пунктів та розміщення їх у населених пунктах, районах, громадах.	
3.9	Створення умов покращення профілактики та оперативного реагування на події шляхом розвитку UASC (Єдиного аналітичного сервісного центру ГУНП в Донецькій області)	2021 – 2024	43 601,0	1. Закупівля та встановлення 12 серверів. 2. Придбання 22 ліцензій на обробку даних з камер відеоспостереження UASC. 3. Встановлення 180 камер інтелектуального відеоспостереження на території Донецької області. 4. Розширення системи зберігання даних.	
Напрям 3.2. Рівний доступ населення до базових соціальних, адміністративних та комунальних послуг					
3.10	Створення «Соціальних офісів»	2021 – 2023	338 804,3	1. Реконструкція та термомодернізація 12 будівель. 2. Придбання сучасного комп'ютерного обладнання, меблів. 3. Створення умов для безперешкодного доступу для людей із інвалідністю. 4. Благоустрій прилеглої території. <i>Очікуваний результат:</i> створено комфортні умови для понад 600 тис. одержувачів послуг, в т. ч. з особливими потребами.	

№ ТЗ	Назва тех. завдання на проєкти	Термін реалізації	Потреба у фінансуванні, тис. грн	Ключові заходи / очікувані результати	Повний опис ТЗ
Напрямок 3.2. Рівний доступ населення до базових соціальних, адміністративних та комунальних послуг					
3.11	Покращення якості надання соціальних послуг мережею стаціонарних відділень для постійного або тимчасового проживання самотніх громадян територіальних центрів соціального обслуговування (надання соціальних послуг) системи соціального захисту населення	2021 – 2023	65 540,3	<ol style="list-style-type: none"> Створення стаціонарних відділень у 2 територіальних центрах соціального обслуговування (надання соціальних послуг) міст Краматорськ та Новогродівка. Здійснення капітального ремонту стаціонарних відділень у 2 територіальних центрах м. Авдіївка та Мар'їнського району. Реконструкція та капітальний ремонт Будинку ветеранів «Добрі серця» Нікольського територіального центру надання соціальних послуг. <p><i>Очікуваний результат:</i> покращено умов пересування у стаціонарних відділеннях загальною потужністю 202 ліжко-місця.</p>	
3.12	Покращення надання соціальних послуг інтернатними закладами системи соціального захисту області	2021 – 2023	551 991,8	<p>Капітальний ремонт та реконструкція 10 інтернатних закладів системи соціального захисту населення області з урахуванням новітніх технологій енергоощадності й термомодернізації.</p> <p><i>Очікуваний результат:</i> забезпечено комфортні та безпечні умови для 2,8 тис. підопічних інтернатних закладів.</p>	
3.13	Оснащення, модернізація та реконструкція наявних центрів комплексної реабілітації Донецької області	2021 – 2023	10 347,6	<ol style="list-style-type: none"> Оснащення центру комплексної реабілітації для дітей з інвалідністю Краматорської міської ради, проведення тренінгів для спеціалістів з фізичної реабілітації для роботи на спеціальному обладнанні. Покращення матеріально-технічної бази 3 закладів шляхом закупівлі обладнання, тренажерів для фізичної реабілітації, комп'ютерних комплексів та програм тощо. Здійснення капітального ремонту (реконструкції) та оснащення 3 закладів. <p><i>Очікуваний результат:</i> поліпшено умови надання реабілітаційних послуг для 0,5 тис. осіб / дітей з інвалідністю.</p>	

№ ТЗ	Назва тех. завдання на проєкти	Термін реалізації	Потреба у фінансуванні, тис. грн	Ключові заходи / очікувані результати	Повний опис ТЗ
Напрямок 3.2. Рівний доступ населення до базових соціальних, адміністративних та комунальних послуг					
3.14	Створення малих групових будинків для виховання дітей-сиріт та дітей, позбавлених батьківського піклування	2021 – 2023	30 000,0	1. Створення 6 малих групових будинків. 2. Виведення з інтернатних закладів не менше 50 дітей-сиріт та дітей, позбавлених батьківського піклування, які будуть влаштовані до малих групових будинків.	
3.15	Розвиток системи надання адміністративних послуг в Донецькій області	2021 – 2023	79 000,0	1. Реконструкція нежитлових будівель, капітальний ремонт приміщень та будівництво щонайменше 6 центрів надання адміністративних послуг. 2. Облаштування, придбання меблів та техніки, впровадження електронних сервісів. <i>Очікуваний результат:</i> забезпечено якісними адміністративними послугами понад 150 тис. осіб; зменшено час обслуговування суб'єкта звернення до 15 хвилин.	
3.16	Гідроізоляція русла каналу «Сіверський Донець-Донбас» (І черга)	2021 – 2023	141 000,0	Проведення гідроізоляції ділянки русла каналу протяжністю 1500 п/м. <i>Очікуваний результат:</i> зменшено втрати води на 1936 тис. м³/рік (на 3% від загальних втрат по каналу), забезпечено економію електроенергії на рівні 567,21 тис. кВт-год./рік (8,4 % від загальної кількості спожитої енергії на підняття води).	
3.17	Капітальний ремонт та реконструкція Другого Донецького водоводу (І черга)	2021 – 2023	232 611,9	Капітальний ремонт 40 км ДДВ на ділянці від 2-го до 3-го підйому на території Слов'янського району <i>Очікуваний результат:</i> зменшено втрати питної води на 1880 тис. м³/рік (майже 19% від загальних втрат по водоводу).	

№ ТЗ	Назва тех. завдання на проєкти	Термін реалізації	Потреба у фінансуванні, тис. грн	Ключові заходи / очікувані результати	Повний опис ТЗ
Напрямок 3.2. Рівний доступ населення до базових соціальних, адміністративних та комунальних послуг					
3.18	Оптимізація систем водопостачання та водовідведення міст та районів Донецької області	2021 – 2023	995 473,0	<ol style="list-style-type: none"> 1. Заміна 50 км водопровідних мереж та 7 км каналізаційних напірних колекторів; 2. Реконструкція 2 очисних споруд та заміна застарілого насосного обладнання на енергоефективне. 3. Проведення водного аудиту для виявлення місць найбільших втрат води. <p><i>Очікуваний результат:</i> зменшено втрати питної води на 50%, споживання електричної енергії в системах водопостачання та водовідведення – на 30%.</p>	
3.19	Забезпечення житлом дітей-сиріт, дітей, позбавлених батьківського піклування, осіб з їх числа та дитячих будинків сімейного типу як альтернативної форми сімейного виховання	2021 – 2023	205 000,0	<ol style="list-style-type: none"> 1. Придбання впорядкованого житла для дітей-сиріт та дітей, позбавлених батьківського піклування, осіб з їх числа. 2. Придбання житлових приміщень для створення дитячих будинків сімейного типу на базі функціонуючих прийомних сімей. <p><i>Очікуваний результат:</i></p> <ol style="list-style-type: none"> 1. Забезпечено житлом щонайменше 450 дітей-сиріт та дітей, позбавлених батьківського піклування, осіб з їх числа. 2. Забезпечено житловими приміщеннями 15 дитячих будинків сімейного типу, в яких виховуватиметься щонайменше 105 дітей-сиріт та дітей, позбавлених батьківського піклування. 	
Напрямок 3.3. Ефективне управління територіальним розвитком					
3.20	Підтримка створення та розвитку сімейних фермерських господарств та молочарських сільськогосподарських обслуговуючих кооперативів	2021 – 2023	12 000,0	<ol style="list-style-type: none"> 1. Часткове відшкодування сімейним фермерським господарствам, господарствам населення вартості апаратів індивідуального доїння молока. 2. Часткове відшкодування суб'єктам господарювання, що здійснюють діяльність із надання послуг з закупівлі молока, сімейним фермерським господарствам, господарствам населення вартості обладнання з охолодження молока. 	

№ ТЗ	Назва тех. завдання на проекти	Термін реалізації	Потреба у фінансуванні, тис. грн	Ключові заходи / очікувані результати	Повний опис ТЗ
Напрямок 3.3. Ефективне управління територіальним розвитком					
				<p>3. Фінансова підтримка сільськогосподарським обслуговуючим кооперативам, фермерським господарствам, фізичним особам-підприємцям, що виробляють готову продукцію переробки молока, на проходження сертифікації продукції у відповідності до вимог НАССР.</p> <p>4. Сприяння у просуванні сертифікованої продукції молокопереробки, зокрема, крафтової, до мережі вітчизняного продуктового ритейлу.</p> <p>5. Організація інформаційно-роз'яснювальної роботи.</p> <p>6. Проведення тренінгів, навчальних заходів з написання бізнес-планів для залучення коштів організацій з надання міжнародної технічної допомоги.</p> <p><i>Очікуваний результат:</i></p> <p>1. Збільшено чисельність поголів'я корів у господарствах населення, сімейних фермерських господарствах до 21,8 тис. голів.</p> <p>2. Забезпечено на 40% обласний фонд споживання молока та молокопродуктів продукцією власного виробництва.</p> <p>3. Створено 100 сімейних фермерських господарств, 10 сільськогосподарських обслуговуючих кооперативів.</p> <p>4. Створено 100 нових робочих місць, 200 осіб набули статус самозайнятих.</p>	
3.21	Відновлення критичної інфраструктури на «лінії зіткнення»	2021 – 2022	80 600,0	<p>1. Будівництво газогонів із території, підконтрольної уряду України.</p> <p>2. Відновлення пошкоджених ліній електропередач у с. Піски та с. Опитне Ясинуватського району.</p> <p><i>Очікуваний результат:</i> відновлено комфортні умови проживання близько 1,5 тис. мешканців населених пунктів на лінії розмежування.</p>	

№ ТЗ	Назва тех. завдання на проєкти	Термін реалізації	Потреба у фінансуванні, тис. грн	Ключові заходи / очікувані результати	Повний опис ТЗ
Напрямок 3.4. Інформатизація та цифровізація публічних послуг					
3.22	Організація та проведення архітектурних і містобудівних конкурсів «Громадський простір поглядом молоді»	2021 – 2023	327,0	<ol style="list-style-type: none"> 1. Проведення щорічних архітектурних та містобудівних конкурсів серед учнівської молоді. 2. Публічне підведення результатів конкурсів з обговоренням конкурсних робіт. 3. Висвітлення заходів у засобах масової інформації. 	
3.23	Ведення та розвиток містобудівного кадастру	2021 – 2023	11 300,0	<ol style="list-style-type: none"> 1. Наповнення баз даних. 2. Створення та ведення адресних реєстрів, реєстрів містобудівної та дозвільної документації тощо. 3. Створення сервісів для роботи в режимі онлайн, у тому числі щодо надання адміністративних послуг. 4. Створення засобів інтеграції містобудівного кадастру з іншими інформаційними системами. 5. Розробка спеціалізованих сервісів моніторингу розвитку територій та стану реалізації містобудівної документації, аналізу метаданих містобудівного кадастру. 6. Проведення заходів з навчання та обміну досвідом з питань містобудівного кадастру. 	
3.24	Впровадження інформаційно-навчальної системи безперервної освіти в сфері містобудування в Донецькій області	2021 – 2023	6 319,0	<ol style="list-style-type: none"> 1. Організація підготовки та перепідготовки спеціалістів із питань просторового планування. 2. Підвищення кваліфікації керівників органів виконавчої влади та місцевого самоврядування регіону з питань організації містобудівної діяльності шляхом проведення семінарів-нарад, «круглих столів» та конференцій. 	

№ ТЗ	Назва тех. завдання на проєкти	Термін реалізації	Потреба у фінансуванні, тис. грн	Ключові заходи / очікувані результати	Повний опис ТЗ
Напрямок 3.4. Інформатизація та цифровізація публічних послуг					
3.25	Забезпечення просторового планування, містобудівної та інвестиційної діяльності в об'єднаних територіальних громадах	2021 – 2023	183 550,0	<ol style="list-style-type: none"> Створення (оновлення) цифрової топографічної основи масштабу 1:10000 та масштабу 1:2000 – 17345, 26 кв. км. Розроблення містобудівної документації – 76 од. Розробка комплексних проєктів з просторового планування – 4 од. Внесення геопросторових даних розробленої документації з просторового планування до баз геоданих містобудівного та Державного земельного кадастрів. 	
3.26	Оновлення (внесення змін) проєктних рішень схеми планування території Донецької області	2021 – 2023	10 970,0	<ol style="list-style-type: none"> Внесення змін до Схеми планування території Донецької області в частині: <ul style="list-style-type: none"> дорожньої інфраструктури та маршрутів пролягання магістральних інженерних мереж; системи розселення; напрямів розвитку господарчого комплексу; заходів забезпечення природно-техногенної безпеки тощо. Виготовлення графічних та текстових матеріалів, у тому числі для публічного користування. Внесення змін до баз геоданих містобудівного кадастру, оновлення векторних електронних карт та картографічних Веб-сервісів. 	

ТЕХНІЧНІ ЗАВДАННЯ НА ПРОЄКТИ РЕГІОНАЛЬНОГО РОЗВИТКУ ЗА ПРОГРАМОЮ 4: ЕКОЛОГІЧНА БЕЗПЕКА ТА ЗБАЛАНСОВАНЕ ПРИРОДОКОРИСТУВАННЯ

№ ТЗ	Назва тех. завдання на проєкти	Термін реалізації	Потреба у фінансуванні, тис. грн	Ключові заходи / очікувані результати	Повний опис ТЗ
Напрямок 4.1. Безпечний стан довкілля					
4.1	Розвиток автоматизованої системи моніторингу навколишнього природного середовища	2021 – 2023	60 400,00	<ol style="list-style-type: none"> 1. Встановлення 75 компактних станцій контролю якості повітря на межі санітарно-захисних зон підприємств-забруднювачів атмосферного повітря Донецької області. 2. Створення 1 центру моніторингу довкілля Донецької області. 	
4.2	Формування в суспільстві екологічних цінностей і засад сталого споживання та виробництва	2021 – 2023	31 500,0	<ol style="list-style-type: none"> 1. Організація візитів до заповідників, національних природних парків, ботанічних садів, історико-культурних об'єктів для близько 5000 школярів та молодих людей Донецької області, залучення їх до освітніх екологічних екскурсій, спостережень та наукових природничих досліджень (проєкт «Екологічними стежками рідної України». 2. Проведення 3 науково-практичних конференцій з екологічної тематики. 3. Друк інформаційних матеріалів накладом близько 20 тис. примірників. 	
4.3	Реконструкція очисних споруд у населених пунктах області	2021 – 2023	259 200,00	<ol style="list-style-type: none"> 1. Реконструкція об'єднаних очисних споруд м. Мирноград. 2. Реконструкція каналізаційних очисних споруд у 6 містах (Торецьк, Лиман, Часів Яр, Сіверськ, Селидове, Добропілля) та 1 селищі (Клебан-Бик). 3. Будівництво блочних очисних споруд в смт Олександрівка. <p>Очікуваний результат: зменшено скиди забруднюючих речовин у водні об'єкти на 40,5 тис. м³ на добу.</p>	

№ ТЗ	Назва тех. завдання на проєкти	Термін реалізації	Потреба у фінансуванні, тис. грн	Ключові заходи / очікувані результати	Повний опис ТЗ
Напрямок 4.1. Безпечний стан довкілля					
4.4	Будівництво та реконструкція мереж зливової каналізації та інженерних споруд для приймання, відведення та очищення поверхневих стічних вод у населених пунктах області	2021 – 2023	50 000,0	<ol style="list-style-type: none"> Будівництво мережі зливової каналізації у 4 населених пунктах області. Реконструкція мережі зливової каналізації у 2 населених пунктах області. Будівництво інженерних споруд для приймання, відведення та очищення поверхневих стічних вод у 4 населених пунктах області. 	
4.5	Оздоровлення водних об'єктів	2021 – 2023	314 160,5	<ol style="list-style-type: none"> Відновлення та підтримка сприятливого гідрологічного режиму та санітарного стану 3-х річок та їх притоків (Казенний Торець, Бахмутка, Кривий Торець). Реконструкція зони ставку «Нульовка» (м. Покровськ). Розчищення річок Солона (м. Селидове) та Каратиш (зі встановленням меж водоохоронних зон). Реконструкція гідровузлів 3-х водосховищ (Клебан-Бикського, Маячківського, Старомлинівського). 	
4.6	Реалізація заходів щодо зменшення викидів в атмосферу на промислових підприємствах області	2021 – 2022	1 137 994,1	<ol style="list-style-type: none"> Реконструкція (з новим будівництвом) ГОУ ливарних дворів та бункерної естакади ДП № 4, пилоочисних споруд машин випалу вапняка № 1-4 ПрАТ «ММК ІМ. ІЛЛІЧА». Впровадження інтегрованої системи менеджменту у відповідності з вимогами стандарту ISO 14001 на ПрАТ «Авдіївський коксохімічний завод». Реконструкція пилоочищувального обладнання ТОВ «Краматорськтеплоенерго» зі встановленням сухого трьохпольного електрофільтру. Постачання обладнання та монтаж аспіраційних установок ливарного двору та підбункерного приміщення естакади системи шихтоподачі в рамках проєкту «Технічне переоснащення виробничих потужностей ТОВ «Краматорський феросплавний завод». 	

№ ТЗ	Назва тех. завдання на проєкти	Термін реалізації	Потреба у фінансуванні, тис. грн	Ключові заходи / очікувані результати	Повний опис ТЗ
Напрямок 4.1. Безпечний стан довкілля					
4.7	Забезпечення умов для відтворення лісових насаджень області шляхом створення регіонального лісового насіннево-селекційного центру	2021 – 2022	29 300,0	<ol style="list-style-type: none"> 1. Створення лісової насінневої плантації основних лісоутворюючих видів. 2. Ремонт приміщення для очищення та зберігання лісового насіння, а також розміщення обладнання для засівання касет. 3. Будівництво теплиці та площадки закалювання для вирощування сіянців із закритою кореневою системою. 4. Придбання касет та обладнання для засівання касет, вирощування сіянців із закритою кореневою системою, висаджування сіянців у відкритий ґрунт. <p><i>Очікуваний результат:</i></p> <ol style="list-style-type: none"> 1. забезпечення відтворення до 800 га лісу, в тому числі в межах Національного природного парку «Святі гори», що постраждав внаслідок збройного конфлікту; 2. зменшення собівартості робіт з відтворення лісу на 40%. 	
4.8	Збереження та відтворення лісів, біологічного та ландшафтного різноманіття	2021 – 2022	75 116,2	<ol style="list-style-type: none"> 1. Збільшення площі територій природно-заповідного фонду на 7000 га, визначення меж територій об'єктів ПЗФ (90%). 2. Підвищення рівня лісистості на 250 га. 3. Відновлення порушених земель та їх рекультивація. 4. Відтворення, охорона та раціональне використання мисливської фауни. 5. Будівництво та облаштування приміщень, призначених для проведення науково-дослідних робіт. 	
Напрямок 4.2. Стале управління відходами та небезпечними хімічними речовинами					
4.9	Будівництво полігонів твердих побутових відходів	2021 – 2022	214 000,0	<ol style="list-style-type: none"> 1. Будівництво регіонального полігону ТПВ для південної групи міст (м. Маріуполь, Мангушський район, Нікольський район). 2. Будівництво полігону ТПВ та сміттесортувального комплексу у м. Маріуполь. 	

№ ТЗ	Назва тех. завдання на проєкти	Термін реалізації	Потреба у фінансуванні, тис. грн	Ключові заходи / очікувані результати	Повний опис ТЗ
Напрямок 4.2. Стале управління відходами та небезпечними хімічними речовинами					
4.10	Рекультивация полігонів твердих побутових відходів	2021	150 000,0	Рекультивация та озеленення 15,8 га порушених земель.	
4.11	Будівництво сміттесортувальних станцій на території області	2021 – 2023	326 000,0	Будівництво 5 сміттесортувальних станцій у м. Волноваха, смт Мангуш, смт Ялта, смт Велика Новосілка, м.Лиман.	
4.12	Будівництво сміттєперевантажувальних станцій	2021 – 2023	447 770,5	Будівництво 5 сміттєперевантажувальних станцій у містах Слов'янськ, Костянтинівка, Бахмут, Торезьк та Добропільському районі.	
4.13	Будівництво сміттєпереробних заводів	2021 – 2023	\$108 млн	Інвестиційний проєкт, який передбачає створення 2 сміттєпереробних заводів у містах Краматорськ та Маріуполь.	
4.14	Проведення інформаційно-просвітницьких заходів, у тому числі з питань поводження з побутовими відходами	2021 – 2023	900,0	Проведення заходів щодо впровадження стратегії інформування населення відносно поводження з побутовими відходами.	

№ ТЗ	Назва тех. завдання на проєкти	Термін реалізації	Потреба у фінансуванні, тис. грн	Ключові заходи / очікувані результати	Повний опис ТЗ
Напрямок 4.2. Стале управління відходами та небезпечними хімічними речовинами					
4.15	Зменшення частки промислових відходів, що захоронюються на території Донецької області	2021 – 2023	4 900,0	<ol style="list-style-type: none"> 1. Модернізація промислових виробництв, запровадження маловідходних технологій та технологій переробки відходів виробництва. 2. Підписання Меморандуму між селищними радами міста Маріуполь та ПрАТ «МК «АЗОВСТАЛЬ» на постачання шлакової продукції для потреб комунального господарства. 3. Використання золошлакових сумішей Слов'янської ТЕС у будівництві та дорожній галузі. 	
Напрямок 4.3. Енергетична безпека та розвиток альтернативної енергетики					
4.16	Впровадження автоматизованої системи енергоменеджменту	2021 – 2023	5 200,0	<ol style="list-style-type: none"> 1. Впровадження пілотного проєкту зі встановлення приладів обліку з автоматичною передачею показників. 2. Поширення позитивного досвіду на інші установи. 3. Розробка єдиного обласного програмного продукту для енергомоніторингу та впровадження його на обласному та місцевому рівнях. 	
4.17	Популяризація енергоощадності серед населення	2021 – 2023	350,0	<ol style="list-style-type: none"> 1. Проведення у школах області занять щодо застосування технологій енергоощадності в побуті. 2. Створення регіонального центру навчання та моніторингу за використанням енергоресурсів, на базі закладу вищої освіти. 3. Проведення 2 рази на рік семінарів та тренінгів для представників органів виконавчої влади, суб'єктів господарювання. 4. Розміщення білбордів із рекламою та популяризацією енергоощадності на території області, інформаційних матеріалів. 5. Проведення щорічного конкурсу дитячої творчості в галузі енергоефективності та енергоощадності. 	

№ ТЗ	Назва тех. завдання на проєкти	Термін реалізації	Потреба у фінансуванні, тис. грн	Ключові заходи / очікувані результати	Повний опис ТЗ
Напрямок 4.3. Енергетична безпека та розвиток альтернативної енергетики					
4.18	Реконструкція та модернізація об'єктів тепlopостачання міст та районів Донецької області	2021 – 2023	224 219,7	<ol style="list-style-type: none"> 1. Реконструкція 8 котелень зі встановленням сучасного обладнання. 2. Заміна наявних 5,5 км теплових мереж на труби ППУ. 3. Переведення 690 квартир на електроопалення. 	
4.19	Реконверсія вугільних територій з метою вирішення соціально-економічних та екологічних проблем монофункціональних шахтарських міст	2021 – 2023	500,0	<ol style="list-style-type: none"> 1. Проведення аналітичного дослідження трансформацій вугільних територій під час і після закриття шахт та розробка економіко-правового механізму реконверсії вугільних територій. 2. Підготовка інвестиційних пропозицій для реалізації пріоритетних проєктів у вугільній галузі: <ul style="list-style-type: none"> • «Розвідка та видобуток газу метану з куполу «Карабанка» (м.Торецьк); • «Комплексне використання шахтних вод у монофункціональних шахтарських містах». 	
4.20	Запровадження програм підтримки впровадження альтернативних джерел енергії для населення та бюджетної сфери області	2021 – 2022	12 000,0	<ol style="list-style-type: none"> 1. Надання часткового (10%, але не більше 25 тис. грн) відшкодування коштів, залучених на встановлення сонячних електростанцій приватними домогосподарствами області. 2. Залучення до програми більше 200 приватних домогосподарств. 	



ПЕРЕЛІК ІНДИКАТОРІВ

**ПОКАЗНИКИ ОЦІНЮВАННЯ
РЕЗУЛЬТАТИВНОСТІ РЕАЛІЗАЦІЇ
СТРАТЕГІЇ РОЗВИТКУ ДОНЕЦЬКОЇ ОБЛАСТІ
НА ПЕРІОД ДО 2027 РОКУ**

СТРАТЕГІЧНА ЦІЛЬ 1:**О Н О В Л Е Н А , К О Н К У Р Е Н Т О С П Р О М О Ж Н А Е К О Н О М І К А**

ОПЕРАЦІЙНА ЦІЛЬ	ЗАВДАННЯ	ІНДИКАТОРИ	ВІДПОВІДАЛЬНИ ЗА ПОДАННЯ ІНФОРМАЦІЇ	2018 РІК (БАЗА)	ЦІЛЬОВІ ПОКАЗНИКИ	
					2023	2027
1.1. Кваліфіковані кадри, продуктивна зайнятість та гідна праця	1.1.1. Зменшення диспропорцій між попитом та пропозицією робочої сили	Рівень участі населення в робочій силі, %	Департамент економіки облдержадміністрації (далі – ОДА), ГУ статистики	69,5	72,2	75,6
		Дезагрегація:				
		жінки		62,9	65,5	66,8
		чоловіки		76,2	75,2	78,1
		міста		69,2	70,3	73,5
		сільська місцевість		71,2	72,8	76,8
		Рівень безробіття за методологією МОП, %	Департамент економіки ОДА	14,0	12,6	8,3
		Дезагрегація:				
		жінки		8,3	7,3	6,8
		чоловіки		18,9	16,1	9,2
	1.1.2. Оновлення регіональної системи професійної (професійно-технічної) освіти	Навантаження на 1 вільне робоче місце, осіб	Донецький обласний центр зайнятості	14	6	5
		Співвідношення середньомісячної заробітної плати жінок і чоловіків, %	Департамент економіки ОДА	63,6	75,2	87,9
		Частка випускників закладів загальної середньої освіти, які вступили до закладів професійної (професійно-технічної освіти), %	Департамент освіти і науки ОДА	16,0	18,0	22,0
		Дезагрегація:				
		● Жінки, % від дівчат, що закінчили заклади загальної середньої освіти		10,8	13,3	17,6
		● Чоловіки, % від хлопців, що закінчили заклади загальної середньої освіти		21,2	22,7	26,4

ОПЕРАЦІЙНА ЦІЛЬ	ЗАВДАННЯ	ІНДИКАТОРИ	ВІДПОВІДАЛЬНІ ЗА ПОДАННЯ ІНФОРМАЦІЇ	2018 РІК (БАЗА)	ЦІЛЬОВІ ПОКАЗНИКИ	
					2023	2027
1.2. Розумна спеціалізація, заснована на знаннях та інноваціях	1.1.3. Розвиток малого та середнього підприємництва як драйвера структурних перетворень	<ul style="list-style-type: none"> Міста, % від випускників міських закладів загальної середньої освіти 		13,4	15,8	20,2
		<ul style="list-style-type: none"> Сільська місцевість, % від випускників сільських закладів загальної середньої освіти 		18,6	20,2	23,8
		Питома вага зайнятих у суб'єктах малого та середнього підприємництва у загальній кількості зайнятих у суб'єктах господарювання регіону, %	Департамент економіки ОДА	74,6	78,3	85,0
		Питома вага обсягу реалізації продукції (товарів, послуг) малих та середніх підприємств у загальному обсязі реалізації продукції (товарів, послуг) підприємств регіону, %	Департамент економіки ОДА	27,6	28,2	32,4
	1.2.1. Розвиток та ефективне використання науково-інноваційного потенціалу	Кількість дослідників, задіяних у виконанні НДР, в розрахунку на 10000 зайнятих, осіб	Департамент інвестиційно-інноваційного розвитку і зовнішніх відносин ОДА	2	3	3
		Частка дослідників у віці до 44 років, задіяних у виконанні НДР, % загальної кількості дослідників	Департамент інвестиційно-інноваційного розвитку і зовнішніх відносин ОДА	47,5	48,3	48,6
		Дезагрегація:				
		жінки		25,3	25,9	25,9
		чоловіки		22,2	22,4	22,7
	1.2.2. Формування позитивного іміджу регіону	Коефіцієнт співвідношення між кількістю випадків вибуття та прибуття населення, разів	Департамент економіки ОДА	1,50	1,25	1,00

ОПЕРАЦІЙНА ЦІЛЬ	ЗАВДАННЯ	ІНДИКАТОРИ	ВІДПОВІДАЛЬНІ ЗА ПОДАННЯ ІНФОРМАЦІЇ	2018 РІК (БАЗА)	ЦІЛЬОВІ ПОКАЗНИКИ	
					2023	2027
	1.2.3. Підтримка галузей з економічним та інноваційним потенціалом для розвитку	Індекс фізичного обсягу валового регіонального продукту (кумулятивним підсумком до базового року у цінах попереднього року), %	Департамент економіки ОДА	100,0	103,0	107,7
		Питома вага інноваційно активних підприємств регіону, %	Департамент інвестиційно-інноваційного розвитку і зовнішніх відносин ОДА	17,9	20,4	22,1
		Питома вага реалізованої інноваційної продукції (товарів, послуг) у загальному обсязі реалізованої продукції (товарів, послуг) регіону, %	Департамент інвестиційно-інноваційного розвитку і зовнішніх відносин ОДА	0,4	0,6	0,7
	1.2.4. Розвиток сучасної системи переробки сільгосппродукції відповідно до потреб ринку	Питома вага виробництва харчових продуктів, напоїв та тютюнових виробів у загальному обсязі реалізованої промислової продукції регіону, %	Департамент агропромислового розвитку і земельних відносин ОДА	3,6	5,0	7,0
		Частка надходження зерна, зернобобових та олійних на підприємства, що займаються їхнім зберіганням і переробкою, у загальному обсязі виробництва зазначених культур, %	Департамент агропромислового розвитку і земельних відносин ОДА	17,3	20,0	30,0
1.3. Транспортна доступність та просторове сполучення	1.3.1. Підвищення якості та доступності транспортно-логістичних послуг з урахуванням внутрішніх та міжрегіональних зв'язків	Темп росту обсягу перевезених вантажів автомобільним транспортом (накопичувальним підсумком до обсягів перевезень у базовому році), %	Департамент розвитку базових галузей промисловості ОДА	100,0	113,4	130,0

СТРАТЕГІЧНА ЦІЛЬ 2:
ЯКІСТЬ ЖИТТЯ ТА ЛЮДСЬКИЙ РОЗВИТОК

ОПЕРАЦІЙНА ЦІЛЬ	ЗАВДАННЯ	ІНДИКАТОРИ	ВІДПОВІДАЛЬНІ ЗА ПОДАННЯ ІНФОРМАЦІЇ	2018 РІК (БАЗА)	ЦІЛЬОВІ ПОКАЗНИКИ	
					2023	2027
2.1. Всебічний розвиток дітей та молодих дівчат і хлопців	2.1.1. Підвищення якості та доступності дошкільної та базової середньої освіти	Рівень охоплення дітей старшого дошкільного віку (5 років) закладами дошкільної освіти, % від кількості дітей відповідного віку	Департамент освіти і науки ОДА	92,0	95,0	97,0
		Дезагрегація:				
		міста		95,0	97,0	98,0
		сільська місцевість		87,0	90,0	95,0
		Середня наповнюваність загальноосвітніх навчальних закладів від планової чисельності, осіб на 1 заклад	Департамент освіти і науки ОДА	558	650	770
		Дезагрегація:				
		міста		450	520	600
		сільська місцевість		108	130	170
		Частка випускників загальноосвітніх навчальних закладів, які отримали за результатами зовнішнього незалежного оцінювання 160 балів і вище, % від загальної кількості учнів	Департамент освіти і науки ОДА	27,9	28,2	28,9
		Дезагрегація:				
		міста		30,0	35,0	40,0
		сільська місцевість		12,9	21,0	28,4
		хлопці		23,5	26,0	29,5
		дівчата		31,6	33,0	38,9

ОПЕРАЦІЙНА ЦІЛЬ	ЗАВДАННЯ	ІНДИКАТОРИ	ВІДПОВІДАЛЬНІ ЗА ПОДАННЯ ІНФОРМАЦІЇ	2018 РІК (БАЗА)	ЦІЛЬОВІ ПОКАЗНИКИ			
				2023	2027			
	2.1.2. Забезпечення освітніми послугами дітей з особливими освітніми потребами	Частка дітей з особливими освітніми потребами, які відвідують освітні установи на різних рівнях освіти, %	Департамент освіти і науки ОДА	2,0	2,2	2,4		
		Дезагрегація:						
		міста		3,1	3,3	3,7		
		сільська місцевість		0,9	1,1	1,2		
		хлопці		2,6	2,9	3,1		
	дівчата		1,4	1,5	1,7			
	2.1.3. Створення умов для самореалізації молодих дівчат та хлопців	Рівень участі осіб 15-34 років у робочій силі (рівень економічної активності), %	Департамент економіки ОДА	62,7	65,4	69,8		
	2.2. Турбота про здоров'я населення	2.2.1. Підвищення якості та загальної доступності медичних послуг у містах та сільській місцевості	Рівень забезпечення лікарів, що надають первинну медичну допомогу автомобілями, %	Департамент охорони здоров'я ОДА	77,0	90,0	90,0	
			Дезагрегація:					
			міста		78,0	90,0	90,0	
сільська місцевість			77,0	90,0	90,0			
2.2.2. Відновлення третинного (високо-спеціалізованого) рівня надання медичних послуг		Перинатальна смертність (на 100 тис. народжених живими та мертвими), випадків	Департамент охорони здоров'я ОДА	1154,3	1000,0	950,0		
		Смертність немовлят (на 1 тис. народжених живими), випадків	Департамент охорони здоров'я ОДА	8,7	8,6	8,5		
2.2.3. Посилення профілактичних заходів із упередження захворюваності населення		Частка населення, охопленого профілактичними оглядами, % від плану	Департамент охорони здоров'я ОДА	95,5	96,0	96,0		
		Дезагрегація:						
		міста		96,0	96,0	96,0		
сільська місцевість		93,8	96,0	96,0				

ОПЕРАЦІЙНА ЦІЛЬ	ЗАВДАННЯ	ІНДИКАТОРИ	ВІДПОВІДАЛЬНІ ЗА ПОДАННЯ ІНФОРМАЦІЇ	2018 РІК (БАЗА)	ЦІЛЬОВІ ПОКАЗНИКИ	
					2023	2027
		Частка хворих на злоякісні новоутворення з вперше в житті встановленим діагнозом, виявлені при профілактичних оглядах, % від загальної кількості виявлених випадків захворювання	Департамент охорони здоров'я ОДА	25,8	30,0	33,0
		Дезагрегація:				
		міста		24,8	30,0	33,0
		сільська місцевість		29,5	30,0	33,0
		Рівень охоплення населення профілактичними щепленнями, %	Департамент охорони здоров'я ОДА	72,0	86,0	96,0
		Дезагрегація:				
		діти		87,0	90,0	96,0
		доросле населення		51,0	80,0	96,0
		міста		75,0	90,0	96,0
		сільська місцевість		73,0	90,0	96,0
2.2.4. Підвищення якості життя людей, що потребують особливої соціально-медичної, психологічної та реабілітаційної допомоги		Кількість людей зі встановленим діагнозом ВІЛ, на 100 тис. населення, випадків	Департамент охорони здоров'я ОДА	800	1100	800
		Дезагрегація:				
		жінки		350	510	320
		чоловіки		450	590	480
		Кількість хворих зі вперше в житті встановленим діагнозом активного туберкульозу, на 100 тис. населення, випадків	Департамент охорони здоров'я ОДА	1300	1100	800
		Дезагрегація:				
		жінки		450	380	280
		чоловіки		850	720	520

ОПЕРАЦІЙНА ЦІЛЬ	ЗАВДАННЯ	ІНДИКАТОРИ	ВІДПОВІДАЛЬНІ ЗА ПОДАННЯ ІНФОРМАЦІЇ	2018 РІК (БАЗА)	ЦІЛЬОВІ ПОКАЗНИКИ	
					2023	2027
2.3. Гармонійний фізичний і духовний розвиток людини	2.3.1. Підвищення доступності культурних послуг	Темп росту кількості населення, охопленого культурно-масовими заходами (порівняно із базовим роком, %	Управління культури і туризму ОДА	100,0	110,0	115,0
		Темп росту кількості відвідувачів бібліотек протягом року (порівняно із базовим роком), %	Управління культури і туризму ОДА	100,0	108,0	115,0
	2.3.2. Стимулювання ефективного та комплексного використання туристичного та курортно-рекреаційного потенціалу	Темп росту кількості внутрішніх туристів, обслуговуваних туроператорами та турагентами (порівняно із базовим роком), %	Управління культури і туризму ОДА	100,0	143,5	287,0
	2.3.3. Підтримка спорту вищих досягнень, дитячо-юнацького і резервного спорту	Питома вага населення, що займається спортом, % від чисельності населення	Управління фізичної культури та спорту ОДА	4,4	5,4	6,2
		Питома вага дітей та підлітків, залучених до систематичних занять у дитячо-юнацьких спортивних школах, % від чисельності учнівської молоді у віці 6-18 років	Управління фізичної культури та спорту ОДА	15,0	16,0	16,8
		Дезагрегація:				
		дівчата		3,5	4,0	4,4
		хлопці		11,5	12,0	12,4
	2.3.4. Залучення громадян до фізичної активності	Питома вага осіб, залучених до занять фізкультурно-оздоровчою діяльністю, % від чисельності населення	Управління фізичної культури та спорту ОДА	12,4	13,4	14,2
		Кількість штатних працівників сфери фізичної культури та спорту, осіб на 10 тисяч населення	Управління фізичної культури та спорту ОДА	15,0	16,0	17,0
		Дезагрегація:				
		жінки		6,0	6,0	7,0
		чоловіки		9,0	10,0	10,0

СТРАТЕГІЧНА ЦІЛЬ 3:

ЕФЕКТИВНЕ УПРАВЛІННЯ ТА БЕЗПЕКА В УМОВАХ ЗОВНІШНІХ І ВНУТРІШНІХ ВИКЛИКІВ

ОПЕРАЦІЙНА ЦІЛЬ	ЗАВДАННЯ	ІНДИКАТОРИ	ВІДПОВІДАЛЬНІ ЗА ПОДАННЯ ІНФОРМАЦІЇ	2018 РІК (БАЗА)	ЦІЛЬОВІ ПОКАЗНИКИ	
					2023	2027
3.1. Безпека населення та територій	3.1.1. Підвищення спроможності регіону попереджувати, реагувати та ліквідовувати наслідки надзвичайних ситуацій	Частка населення, охопленого централізованою системою оповіщення, % від чисельності населення регіону	Департамент з питань цивільного захисту, мобілізаційної та оборонної роботи ОДА	55,0	90,0	100,0
	3.1.2. Підвищення суспільної правосвідомості та попередження злочинності	Темп росту (скорочення) кількості зареєстрованих кримінальних правопорушень (кумулятивним підсумком від базового року), %	ГУ НП в Донецькій області	100,0	96,0	94,0
	3.1.3. Забезпечення особистої безпеки жінок та чоловіків у публічному та приватному просторах	Частка осіб, які перебувають на обліку з приводу вчинення насильства в сім'ї, % від загальної кількості звернень з приводу вчинення насильства в сім'ї	Управління у справах сім'ї та молоді ОДА	59,3	68,5	80,0
3.2. Рівний доступ населення до базових соціальних, адміністративних та комунальних послуг	3.2.1. Підвищення якості та доступності адміністративних та соціальних послуг для усіх верств населення	Частка населення, охопленого послугами створених (оновлених) установ та закладів соціального захисту населення, % від контингенту отримувачів соціальних послуг	Департамент соціального захисту населення ОДА	5,0	38,0	70,0
		Частка населення, які мають доступ до якісних адміністративних послуг, % від загальної чисельності населення регіону	Департамент економіки ОДА	60,0	90,0	100,0

ІНДИКАТОРИ РЕЗУЛЬТАТИВНОСТІ

СТРАТЕГІЯ РОЗВИТКУ

ОПЕРАЦІЙНА ЦІЛЬ	ЗАВДАННЯ	ІНДИКАТОРИ	ВІДПОВІДАЛЬНІ ЗА ПОДАННЯ ІНФОРМАЦІЇ	2018 РІК (БАЗА)	ЦІЛЬОВІ ПОКАЗНИКИ	
					2023	2027
	3.2.2. Надання сервісних послуг із водопостачання та водовідведення	Кількість скарг із питання якості послуг водопостачання та водовідведення, що надійшли від населення протягом року, од.	Департамент житлово-комунального господарства ОДА	112,0	50,0	50,0
		Частка населення, яке забезпечено цілодобовим водопостачанням, % від загальної чисельності населення	Департамент житлово-комунального господарства ОДА	75,0	80,0	100,0
		Частка населення, яке охоплено послугами водовідведення, % від загальної чисельності населення	Департамент житлово-комунального господарства ОДА	61,0	80,0	100,0
	3.2.3. Поліпшення житлових умов населення	Рівень забезпечення житлом населення, яке потребує покращення житлових умов, % від чисельності населення, що перебуває на квартирному обліку	Департамент житлово-комунального господарства ОДА	1,3	3,0	10,0
		Частка багатоквартирних будинків, співвласники яких визначились з формою управління багатоквартирним будинком, % від загальної кількості багатоквартирних будинків	Департамент житлово-комунального господарства ОДА	68,9	75,0	90,0
	3.3. Ефективне управління територіальним розвитком					
	3.3.1. Розвиток сільських територій з низькою щільністю населення	Рівень безробіття у сільській місцевості за методологією МОП, %	Департамент економіки ОДА	19,5	18,4	17,7
	3.3.2. Підтримка малих монофункціональних міст	Частка інфраструктурних проєктів, що реалізуються у малих містах, % від загальної кількості інфраструктурних проєктів, що реалізуються за рахунок коштів ДФРР у відповідному році	Департамент економіки ОДА	20	20	20

ОПЕРАЦІЙНА ЦІЛЬ	ЗАВДАННЯ	ІНДИКАТОРИ	ВІДПОВІДАЛЬНІ ЗА ПОДАННЯ ІНФОРМАЦІЇ	2018 РІК (БАЗА)	ЦІЛЬОВІ ПОКАЗНИКИ	
					2023	2027
	3.3.3. Усунення наслідків збройного конфлікту у населених пунктах, які наближені до «лінії зіткнення»	Питома вага відновлених об'єктів водопостачання та водовідведення, % від загальної кількості зруйнованих (пошкоджених) внаслідок збройного конфлікту об'єктів водопостачання та водовідведення	Департамент житлово-комунального господарства ОДА	3,0	25,0	50,0
		Питома вага відновлених об'єктів електро- та газопостачання, % від загальної кількості зруйнованих (пошкоджених) внаслідок збройного конфлікту об'єктів електро- та газопостачання	Департамент розвитку базових галузей промисловості ОДА	9,1	36,0	55,0
3.4. Інформатизація та цифровізація публічних послуг	3.4.1. Впровадження інформаційних технологій у сфери надання послуг населенню	Частка ЦНАПів, які запровадили надання адміністративних послуг в електронному вигляді, % від загальної кількості ЦНАП	Департамент економіки ОДА	0,0	50,0	100,0
	3.4.2. Розвиток системи просторового планування з використанням електронних ресурсів	Частка містобудівної документації, що перебуває у відкритому доступі, % від загальної кількості містобудівної документації	Управління містобудування та архітектури ОДА	54,0	69,0	100,0

СТРАТЕГІЧНА ЦІЛЬ 4:**ЕКОЛОГІЧНА БЕЗПЕКА ТА ЗБАЛАНСОВАНЕ ПРИРОДОКОРИСТУВАННЯ**

ОПЕРАЦІЙНА ЦІЛЬ	ЗАВДАННЯ	ІНДИКАТОРИ	ВІДПОВІДАЛЬНІ ЗА ПОДАННЯ ІНФОРМАЦІЇ	2018 РІК (БАЗА)	ЦІЛЬОВІ ПОКАЗНИКИ	
					2023	2027
4.1.1. Безпечний стан довкілля	4.1.1. Удосконалення публічного екологічного управління та моніторингу	Територія, охоплена дією автоматизованої системи моніторингу довкілля, % від площі території області	Департамент екології та природних ресурсів ОДА	29,0	35,0	45,0
	4.1.2. Підвищення екологічної свідомості населення	Частка населення, охопленого заходами екологічної спрямованості, % від чисельності населення	Департамент екології та природних ресурсів ОДА	2,0	5,0	8,0
		Частка закладів середньої освіти, при яких створено громадські організації екологічної спрямованості, % від кількості відповідних закладів	Департамент освіти і науки ОДА	0,2	1,9	3,8
	4.1.3. Захист водних ресурсів від виснаження та забруднення	Протяжність річок, які були розчищені протягом відповідного року, % від протяжності річок, які потребують розчищення	Департамент екології та природних ресурсів ОДА	1,7	64,5	64,5
		Частка побутових забруднених зворотних вод, скинутих у поверхневі водні об'єкти, % від вод, скинутих об'єктами житлово-комунального господарства	Департамент екології та природних ресурсів ОДА	47,0	33,0	31,0
	4.1.4. Зниження навантаження на атмосферне повітря	Темп росту (скорочення) викидів забруднювальних речовин та діоксиду вуглецю в атмосферне повітря стаціонарними джерелами забруднення (накопичувальним підсумком до викидів у базовому році), %	Департамент екології та природних ресурсів ОДА	100,0	93,0	90,0

ОПЕРАЦІЙНА ЦІЛЬ	ЗАВДАННЯ	ІНДИКАТОРИ	ВІДПОВІДАЛЬНІ ЗА ПОДАННЯ ІНФОРМАЦІЇ	2018 РІК (БАЗА)	ЦІЛЬОВІ ПОКАЗНИКИ	
					2023	2027
		Рівень лісистості території області, % від площі території області	Донецьке обласне управління лісового та мисливського господарства	8,04	8,07	8,09
	4.1.5. Збереження біологічного та ландшафтного різноманіття, родючості земель	Площа природо-заповідного фонду області	Департамент екології та природних ресурсів ОДА	3,66	4,14	4,60
4.2. Стале управління відходами та небезпечними хімічними речовинами	4.2.1. Удосконалення механізму збору та переробки твердих побутових відходів	Частка побутових відходів, які надходять на переробку та/або утилізацію, % загальної кількості зібраних побутових відходів	Департамент екології та природних ресурсів ОДА	1,8	7,0	15,0
		Частка чинних полігонів твердих побутових відходів, які відповідають вимогам, % від загальної кількості чинних полігонів твердих побутових відходів	Департамент екології та природних ресурсів ОДА	61,7	63,0	65,0
	4.2.2. Сприяння зменшенню об'ємів утворення твердих побутових відходів	Частка населених пунктів, в яких встановлено контейнери для роздільного збирання твердих побутових відходів, % від чисельності населених пунктів	Департамент екології та природних ресурсів ОДА	1,9	3,8	5,4
		Кількість потужностей із сортування твердих побутових відходів, од.	Департамент екології та природних ресурсів ОДА	3	7	9
	4.2.3. Удосконалення системи управління промисловими відходами	Частка промислових відходів, що захоронюються, % від загального обсягу утворення відходів	Департамент екології та природних ресурсів ОДА	62,4	58,0	54,0

ОПЕРАЦІЙНА ЦІЛЬ	ЗАВДАННЯ	ІНДИКАТОРИ	ВІДПОВІДАЛЬНІ ЗА ПОДАННЯ ІНФОРМАЦІЇ	2018 РІК (БАЗА)	ЦІЛЬОВІ ПОКАЗНИКИ	
					2023	2027
		Частка промислових відходів, що переробляються або утилізуються, % від загального обсягу утворення відходів	Департамент екології та природних ресурсів ОДА	27,6	31,0	35,0
4.3. Енергетична безпека та розвиток альтернативної енергетики	4.3.1. Підвищення ефективності управління традиційними енергетичними ресурсами	Частка населення, охопленого заходами з популяризації енергоефективності та енергоощадності, % від чисельності населення області	Департамент розвитку базових галузей промисловості ОДА	25,0	80,0	90,0
		Частка бюджетних установ, підключених до системи енергомоніторингу, % від загальної кількості бюджетних установ області	Департамент розвитку базових галузей промисловості ОДА	53,0	95,0	100,0
	4.3.2. Розвиток альтернативної енергетики	Частка альтернативних та відновлюваних джерел енергії в загальному обсягу відпуску електричної енергії, %	Департамент розвитку базових галузей промисловості ОДА	0,08	1,54	3,00

